




rehasstage

**REHA-PRODUKTE
& ALLTAGSHILFEN**
Fachhandelskatalog 2024

www.rehasstage.de

Nett, dass Sie hier reinschauen!

Alltagsprobleme brauchen echte Problemlöser

In unserem neuen Katalog erwarten Sie wie gewohnt unsere bekannten „echten Problemlöser“ – nun alles noch übersichtlicher aufgebaut. Wir zeigen mehr und größere Produktfotos und haben auf jeder Produktseite einen extra Kasten mit den gängigsten Fragen, also den FAQs, angelegt. Wir freuen uns außerdem darüber, Ihnen auch einige neue Problemlöser / Produkte anbieten zu können.

*Wie Sie wissen, achten wir auf hohe Qualität, um Ihnen - **dem Fachhandel** - und Ihren Kunden gerecht zu werden. Wir sind stolz darauf, annähernd NULL Reklamationen aus Qualitätsgründen zu haben. Unsere Produkte funktionieren! Dabei vergessen wir nicht, auf wettbewerbsfähige und faire Preise zu achten.*

rehastage ist mittlerweile auch schon 18 Jahre alt... und sollten Sie uns trotzdem noch nicht kennen, überzeugen wir Sie gerne davon, dass wir ein freundlicher und fairer Geschäftspartner mit einem eher ungewöhnlichen, aber dafür umso sinnvolleren Sortiment an Hilfsmitteln sind.

Viele Ihrer Kunden werden z.B. gar nicht wissen, dass es eine so breite Palette an Aufrichthilfen gibt.

Es ist unser Job und unser Anliegen, das zu ändern.

Aus diesem Grunde bieten wir Ihnen auch einige Verkaufshilfen (ab Seite 57) zur Unterstützung im Ladengeschäft an. Außerdem haben wir diesen Katalog so gestaltet, dass Sie ihn hoffentlich auch als Arbeitshilfe nutzen können.

Derzeit sind unsere Produkte bereits in mehr als 2.000 Sanitätshäusern in ganz Deutschland und in vielen weiteren europäischen Ländern erhältlich. Wir achten auf unsere Bestandskunden und wir freuen uns sehr, neue Kunden hinzuzugewinnen.

Ihnen wünsche ich viel Freude und Anregungen mit unserem neuen Katalog.

Falls Sie noch Fragen haben, beantwortet unser Team diese gerne.



Thorsten Möller

Geschäftsführer

rehastage GmbH · Artlandstraße 73 · 49610 Quakenbrück

Telefon +49 (0)5431 – 40 99 77 0

Telefax +49 (0)5431 – 40 99 77 7

info@rehastage.de  www.rehastage.de

Wir starten hier gleich einmal mit unseren Topsellern!

Seite
30-31



HUGO

Der hält, was er verspricht


Seite
40



Frottee

Solide und strapazierfähige Strumpfanziehhilfe

Seite
28



PIMPF Aufrichtgriff

Der Kleine mit großer Wirkung

Seite
38-39



FALKE

Leicht, soft, solide

Seite
19



Pivot-Rail

Verstellbares Seitengitter
Sicherheit in der Nacht

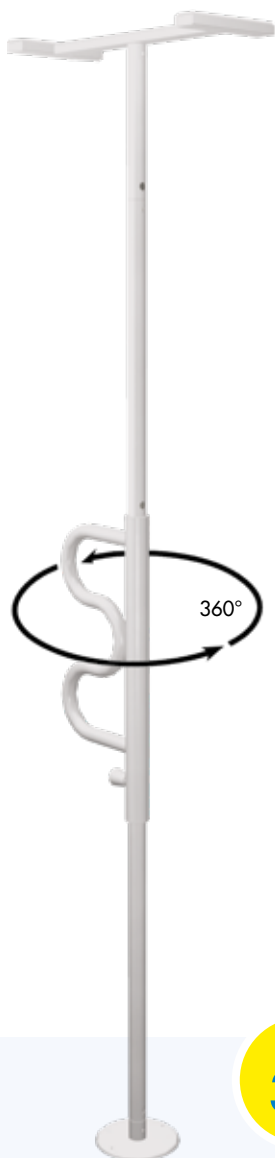
Seite
8



FRIDA Aufstehhilfe

Der bewährte Bettgriff

Seite
33



POLE Boden-Deckenstange

Montage ohne Werkzeug und Bohren!

Seite
26



Katapultsitz

Mechanische Aufstehhilfe für Sessel, Sofa und Stuhl
Selbstständig Hinsetzen und Aufstehen

INHALTSVERZEICHNIS

Impressum	2
Topseller	3

Aufrichthilfen fürs Bett 6-20

Bettgriffe	
FRIDA	8
FRIDOLIN NEU!	9
TWIN NEU!	10
Gleiter für Bettgriffe	11
BedCane	12
PT-BedCane	13
HARRY & SALLY NEU!	14-15
ADV-Traveler	16
IBT Bettriff mit Tablett	17
MOBI-Rail	18

Bettseitengitter	
Pivot-Rail	19

Blick durchs Schlüsselloch	20-21
----------------------------------	-------

Weitere Aufrichthilfen 22-35

Für Sessel / Sofa / Stuhl	
Gentleman	24
CouchTray	25
Katapultsitz (mechanisch)	26
Katapultsitz (elektrisch)	27
PIMPF	28
Fürs Auto	
METRO	29
Fürs Bad	
HUGO	30-31
LaOla	32
Überall	
POLE	33
MISTER-X NEU!	34-35

Weitere Hilfsmittel 36-43

FALKE	38-39
Frottee	40
BUFFALO	41
FOLDY-Walker	42-43

Hier zeigen wir Ihnen den Grundriss einer klassischen Wohnung mit den verschiedenen Bereichen.

Dieses Bild soll Ihnen helfen, sich gezielt darüber Gedanken zu machen, in welchen Bereichen Sie Hilfe gebrauchen könnten.

Einige unserer Hilfsmittel sind speziell einzusetzen, andere eignen sich für den Einsatz in allen Bereichen.



INHALTSVERZEICHNIS

Eventuell sprechen Sie im Sanitätshaus mit dem Berater und gehen die einzelnen Bereiche mit ihm durch.

Ziel ist es, möglichst keinen Bereich zu vergessen, damit Sie nicht erst zuhause bemerken, dass Sie z.B. an den Bettgriff für das Schlafzimmer gedacht haben, aber das Sofa im Wohnzimmer oder die Badewanne im Badezimmer vergessen haben.



EXCELLENT Türschwellenrampen 44-47

Türschwellenrampe Kit 1	46
Türschwellenrampe Kit 2	46
Türschwellenrampe Kit 3	46
Türschwellenrampe Kit 4	47
Türschwellenrampe Kit 5	47

AUFRICHTHILFEN
FÜRS BETT

Stepless mobile Rampen 48-55

Breite, feste Rampe	50
Kofferrampe Easy Fold Pro	50
Kofferrampe Easy Fold Pro3	50
Breite, faltbare Rampe	51
Teleskop-Kofferrampe	51
Lite-Rampe	51
Türschwellen-Rampe	52

WEITERE
AUFRICHTHILFEN

Unsere Rampen im Einsatz	52
------------------------------------	----

WEITERE
HILFSMITTEL

Tabelle zur optimalen Neigung	53
Tabelle zur Wahl der richtigen Rampe	54
FAQ Rampen	55

EXCELLENT
RAMPEN

Verkaufshilfen 56-60

POLE Center	58
MISTER-X Display	58
Thekenaufsteller METRO	59
Thekenaufsteller PIMPF	59
Thekenaufsteller Prospekte	59
Bestellformular	60

STEPLESS
RAMPEN


Ersatzteile & Zubehör 62-66

Rampen	64
Katapultsitze	64
Reiserollstühle	64
Bettgriffe/Bettseitengitter	65
Boden-Deckenstange	65
Sofagriff CouchTray	66
Greifzangen	66
Toolflex NEU!	66

VERKAUFSHILFEN

Allgemeine Geschäftsbedingungen	67
---	----

ERSATZTEILE
& ZUBEHÖR



*Gerade morgens nach dem Aufwachen möchten wir uns sicher fühlen
- und sind dankbar für unkomplizierte Hilfe beim Aufstehen.*

AUFRICHTHILFEN FÜRS BETT

Gerade aufgewacht, Kreislauf noch nicht angekurbelt, schlaftrunken ins Bett gekuschelt, doch das Bad ruft: Das morgendliche Aufstehen kann im Alter eine Herausforderung sein, die über ein „Ich habe keine Lust“ hinausgeht. Unsere Aufrichthilfen fürs Bett geben Sicherheit.

Sicher in den Tag starten – mit einem Griff aufstehen

Für die meisten Menschen ist das morgendliche Aufstehen selbstverständlich, wenn es auch manchmal schwer fallen mag, weil es am Abend vorher vielleicht doch etwas spät wurde. Das gilt ebenso für Senioren – allerdings bringt das Alter noch andere Herausforderungen mit sich.

Hat man sich am Bettrand aufgesetzt, kann es schwer fallen, sich auch zu erheben. Die Gelenke und Muskeln machen nicht mehr ganz mit, das Bett liegt vielleicht so tief, dass man nicht mehr einfach hochkommt.

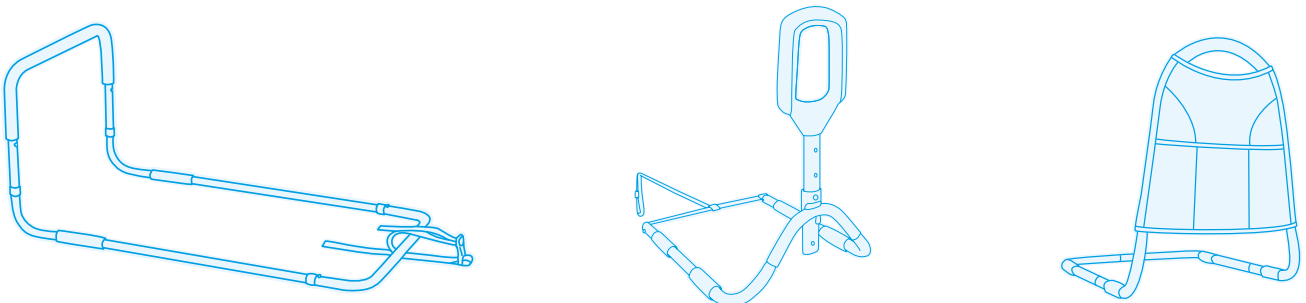
Das ist ganz normal und es gibt einfache Abhilfe.

Unsere Aufrichthilfen fürs Bett helfen all den Menschen, denen es schwer fällt, egal ob vorübergehend oder dauerhaft, ganz ohne Hilfe sicher aufzustehen und damit Stürze zu vermeiden. Sie sind einfach zu installieren und es gibt Modelle für die allermeisten Bett-Typen und jedes Bedürfnis. Gleichzeitig bieten sie ein Plus an Komfort, zum Beispiel durch Taschen und Tablets, die Zeitschriften, Brillen und alles, was man sonst am Bett gebrauchen kann, bereithalten.

Das macht nicht nur den Morgen besser!

Aufstehen aus dem Bett ab Seite 8 - 19

Gleiter für höhenverstellbare Lattenroste Seite 11



Der bewährte Bettgriff


Aufstehhilfe

- Aufbau in weniger als 5 Min. – ohne Werkzeug
- auch für Betten mit Rückenverstellung geeignet
- selbstständiges und sicheres Aufstehen
- angenehmer Moosgummigriff
- höhenverstellbarer Griff

Art-Nr. BETT G010
Hi-Mi-Nr. 50.45.02.3018
Hi-Mi-Nr. 19.40.02.3018

Video
online


Das
ORIGINAL



Ziehen Sie sich einfach aus dem
Liegen in den Sitz ...



... dann greifen Sie
mit den Händen um ...



Doppelrohr



... und ziehen sich
in den Stand!



Erweiterbar
mit Fridolin
Seite 9

DATEN

Breite	51 cm
Tiefe	88 cm
Höhe	Griff 42 cm - 53 cm
Gewicht	2,6 kg
Nutzergewicht bis	100 kg
Gurtlänge	140 cm
Material	verchromtes Stahlrohr, Moosgummi
Farbe	Silber

? FRAGEN ANTWORTEN

Passt FRIDA auch bei Betten mit Rücken-Höhenverstellung?

Grundsätzlich ja. Allerdings gibt es sehr viele verschiedene Lattenroste. Daher empfehlen wir, immer die Gleiter (Seite 11) einzusetzen. Achten Sie in dem Fall darauf, die Sicherheitsbefestigung mit dem Gurt nur an dem beweglichen Teil der Liegefläche vorzunehmen.

Muss ich immer mit dem Gurt fixieren?

Wir empfehlen, wie in der Gebrauchsanweisung beschrieben, jeden Bettgriff mit einem Gurt zu fixieren.

Spürt man die Rohre unter der Matratze?

Nein, ab einer Matratzendicke von ca. 15 cm (damit eher eine dünne Matratze) spüren Sie nichts.

Für mehr Kraft und Kontrolle beim Aufstehen

Zusatzgriff für Bettgriff FRIDA

- geeignet für Matratzenbreiten 90 cm / 100 cm (verstellbar)
- ohne Werkzeug in wenigen Minuten aufgebaut
- verbunden mit FRIDA haben Sie auf beiden Seiten einen Griff, der Ihnen den Ein- und Ausstieg sowie das Umpositionieren im Bett wesentlich erleichtert
- angenehmer, höhenverstellbarer Moosgummigriff

Art-Nr. FRIDOLIN 010



Nur in
Kombination
mit **FRIDA**
Seite 8

AUFRICHTHILFEN
FÜRS BETT


GESCHÜTZT
durch nationale &
internationale
Designschutzrechte

DATEN

Breite	51 cm
Tiefe	28 cm
Höhe	Griff 27 cm - 37 cm
Gewicht	1 kg
Nutzergewicht bis	100 kg
Gurtlänge	60 cm
Material	verchromtes Stahlrohr, Moosgummigriff
Farbe	Schwarz / Silber

? FRAGEN ANTWORTEN

Wann brauche ich den zusätzlichen Griff FRIDOLIN?

Wenn Sie nicht die Kraft im Oberkörper und den Armen haben, um sich mit nur einem Griff auf einer Seite aufzurichten.

Kann ich FRIDOLIN alleine nutzen?

Nein, er muss zwingend mit dem Bettgriff FRIDA verbunden werden.

Funktioniert das auch bei einem Doppelbett?

Ja, wenn das Bett aus 2 Matratzen mit jeweils 90 cm bzw. 100 cm besteht und der Griff zwischen diesen Matratzen (in der Mitte des Bettes) hervorstehen kann.

Das Dream-Team unter den Bettgriffen

Beidseitiger Bettgriff

- sicheres Aufrichten und Hinsetzen mit zwei Griffen
- niedrigen Zusatzgriff auf der anderen Seite greifen – für mehr Kraft und Kontrolle
- mit beiden Griffen den Körper in die Wohlfühlposition bringen
- erleichtert auch das Aufrichten aus dem Liegen

Art-Nr. BETTG-Plus 020

Alles in
einem



Auf jeder Bettseite ein Griff



GESCHÜTZT
durch nationale &
internationale
Designschutzrechte

DATEN

Breite	51 cm
Tiefe	einstellbar 90 cm und 100 cm
Höhe	Griff groß 42 cm - 53 cm Griff klein 27 cm - 37 cm
Gewicht	2,8 kg
Nutzergewicht bis	100 kg
Gurtlänge	60 cm
Material	verchromtes Stahlrohr
Farbe	Schwarz / Silber

? FRAGEN ANTWORTEN

Kann ich die Griffe auch jeweils einzeln nutzen?

Nein, der TWIN funktioniert nur als beidseitiger Griff, da er verbunden werden muss.

Warum ist der 2. Griff niedriger?

Das macht es einfacher, beide Griffe gleichzeitig zum Hochziehen oder Umpositionieren zu greifen.

Kann ich die Bettwäsche wechseln, wenn der TWIN im Bett ist?

Ja, das funktioniert, da der Griff nicht fest mit der Matratze verbunden ist, sondern einfach nur darunter liegt.

Technische Änderungen aller Produkte vorbehalten!


GLEITER FÜR BETTGRIFFE

Damit Ihr Bettgriff immer sitzt

Für verstellbare Lattenroste

- verhindert das Einsinken des Griffes zwischen die einzelnen Latten
- ermöglicht problemloses Höhenverstellen des Kopfteils bei voller Funktion des Griffes
- einfaches Aufstecken der Gleiter auf die Lattenroste
- anbringbar an jedes Lattenrost

Art-Nr. E-Gleiter



Bettgriff FRIDA mit Gleitern

AUFRICHTHILFEN
FÜRS BETT



Einfach aufstecken



Aufgesetzter Gleiter



Bettgriff auf die aufgesetzten
Gleiter auflegen

Technische Änderungen aller Produkte vorbehalten!

DATEN

Breite	3 cm
Länge	35 cm
Höhe	Kopf-/Aufsteckteil 3,8 cm
Farbe	Blau

? FRAGEN ANTWORTEN

Geht das auch ohne Lattenrost?

Nein, die Gleiter müssen auf die Latten aufgesteckt werden.

Für welche Bettgriffe eignen sich die Gleiter?

Für alle Bettgriffe, bei denen die Basis (der Boden) des Bettgriffes unter die Matratze gesteckt wird.

Die stilvolle Aufstehhilfe

Bettgriff mit Holzbasis

- formschöner, solider Handgriff
- praktisch: Fächer in Greifnähe
- einfache Anbringung
- Sicherheitsgurt

Art-Nr. BCANE 2041



Nur für rahmenlose
Betten geeignet!



Leichtes Aufsetzen und Aufstehen im Bett



Aufbewahrungsfächer
in Greifnähe



DATEN

Breite Griff	26,5 cm
Höhe Griff	40 cm
Fläche Basis	55,8 cm x 48,3 cm
Gewicht	5,4 kg
Nutzergewicht bis	136 kg
Farbe	Schwarz

**Anbringbar an jedes rahmenlose Bett
oder Krankenbett mit dem beigefügten
Sicherheitsgurt.**

? FRAGEN ANTWORTEN

An welche Betten passt der BedCane?

*Er passt nur bei rahmenlosen Betten. Sie sollten also von
außen die Unterseite der Matratze sehen können,
wie z.B. bei einem Boxspringbett.*

Warum hat er eine Holzbasis?

Weil die Geschmäcker unterschiedlich sind 😊

Kann ich den Griff auch ohne die Tasche nutzen?

Ja, die Tasche kann einfach entfernt werden.

Ist der BedCane auch für Wasserbetten geeignet?

*Nein, für Wasserbetten ist dieser Griff wegen
der Metallteile nicht geeignet.*

Stylische und funktionale Form

Gummierter Handgriff

- formschöner, gummierter Handgriff für sicheren Halt
- höhenverstellbare Griffstange
- kleine praktische Tasche
- inkl. Sicherheitsgurt
- geeignet für Betten mit und ohne Rahmen

Art-Nr. PT-BCANE 2100



Inkl.
Tasche

Praktische Tasche
im Lieferumfang enthalten



Sicheres Aufsetzen



Sicheres Aufstehen

DATEN

Breite	Griff 16,5 cm
Höhe	Griff 49,5 cm – 64,14 cm
Tiefe	48,3 cm
Gewicht	2,6 kg
Nutzergewicht bis	136 kg
Material	pulverbeschichtetes Stahlrohr
Farbe	Schwarz / Braun

? FRAGEN ANTWORTEN

Wie kann ich den Griff in der Höhe verstellen?

Es sind 2 Schrauben mit dem mitgelieferten Inbusschlüssel zu lösen, um den Griff tiefer oder höher zu stellen.

Passt der PT-BedCane auch an Betten mit Rahmen?

Ja, problemlos. Er wird einfach in den Rahmen unter die Matratze geschoben.

Kann ich hier auch die Gleiter für Bettgriffe von Seite 11 einsetzen?

Ja, wenn die Matratze auf einem Lattenrost liegt und Sie die Rückenverstellung nutzen, empfehlen wir das.

Sehr solide und flexibel kombinierbar

Bettgriff und Seitengitter

- Stabile Basis (unter der Matratze) lässt sich einfach zu einer praktischen und dezenten Haltestange, einem kleinen Griff oder aber einem Bettseitengitter ausbauen.
- Sie können alle Teile beliebig miteinander kombinieren – das drehbare Tablett kann überall montiert werden.
- Bei Bedarf können nützliche Taschen angebracht werden.



HARRY & SALLY, wenn ein längerer Seitenschutz (99 cm) gewünscht ist

Ganz
einfach
anzubringen
und leicht zu
entfernen!

Wählen Sie das fertige Set...



Seitengitter inkl. Basis, Aufhängern,
kleiner Tasche und Gurt

Art.Nr. H-SET-8940

Seitengitter Set HARRY

Breite 68,5 cm / Höhe 50 cm



Griff SALLY inkl. Basis und Gurt

Art.Nr. S-SET-8930

Bettgriff Set SALLY

Breite 27 cm / Höhe 50 cm

? FRAGEN ANTWORTEN

Wie kann ich den Griff bzw. das Gitter entfernen?

Über den vorderen Gummizug lässt sich die Verbindung einfach lösen. Anschließend können Sie das jeweilige Teil einfach nach oben rausziehen und z.B. über das Fußende hängen oder wegstellen.

Wofür ist die Haltestange STICK?

Wenn Sie nur etwas Hilfe beim Umpositionieren im Bett benötigen.

Wann ist der Griff, wann das Gitter die bessere Wahl?

Wenn Sie Angst haben, sich im Schlaf aus dem Bett zu rollen, benötigen Sie das Gitter HARRY. Geht es bei Ihnen hauptsächlich darum, Unterstützung beim Aufsetzen und Aufstehen vom Bett zu haben, genügt der Griff SALLY.

Kann ich das Tablett bewegen?

Ja, es ist in der Halterung frei drehbar.

DATEN

Maße siehe unter den jeweiligen Bildern

Gewicht 5,8 kg

Nutzergewicht bis 136 kg

Material Stahl, pulverbeschichtet

Farbe Schwarz

Geeignet für Matratzen ab 15 cm Höhe



Zubehör Tablett
Art.Nr. HS-8908
Mit Rand – Durchmesser 40 cm



Vollüberzug für HARRY mit 2 Taschen
Art.Nr. H-8903
Mit Vollüberzug kein Aufhängen möglich



Kleine Tasche für SALLY
Art.Nr. S-8906

Große
Freiheiten



Bei Nichtgebrauch einfach über das Fußteil hängen



... oder kombinieren Sie beliebig

Haltestange Stick
Art.Nr. HS-8907
Rohrstärke 3,5 cm / Höhe 44 cm



Basis
Art.Nr. HS-8901
78 cm x 51 cm



Griff SALLY
Art.Nr. S-8905
Inkl. Verbindungsklammer



Seitengitter HARRY inkl. Basis
Art.Nr. H-8902
Inkl. kleiner Tasche, Gurt und Aufhängehaken

ARTIKEL / ZUBEHÖR

Basis	Art.Nr. HS-8901
Seitengitter HARRY inkl. Basis	Art.Nr. H-8902
Vollüberzug für HARRY	Art.Nr. H-8903
Griff SALLY	Art.Nr. S-8905
Kleine Tasche für SALLY	Art.Nr. S-8906
Haltestange Stick	Art.Nr. HS-8907
Tablett-Set	Art.Nr. HS-8908
Griff SALLY inkl. Basis	Art.Nr. S-SET-8930
Gitter HARRY inkl. Basis	Art.Nr. H-SET-8940

Einfach aufklappen und fertig!

Ergonomischer Bettgriff

- ergonomischer gepolsterter Handgriff
- Überzug mit 4 Aufbewahrungsfächern
- gut für Reisen, einfache Aufbewahrung
- Sicherheitsgurt
- sehr einfach zusammenklappbar

Art-Nr. TRAIL 5000



DATEN

Breite	43,18 cm
Höhe	Griff 55,8 cm
Tiefe	53,34 cm
Gewicht	3,6 kg
Nutzergewicht bis	181 kg
Material	pulverbeschichtet
Farbe	Schwarz
Anbringbar an jedes Bett oder Krankenbett mit dem beigefügten Sicherheitsgurt.	

? FRAGEN ANTWORTEN

Wie klappe ich den Griff zusammen?

Sie ziehen auf beiden Seiten den Bolzen aus der Verbindung.

Ist der Griff auch für Betten mit Rahmen geeignet?

Ja, Sie heben die Matratze leicht über den Rahmen und legen dann die Basis des aufgeklappten Griffes einfach unter die Matratze.

Eignet sich dieser Griff auch für Kinderbetten?

Nein, grundsätzlich sind alle unsere Bettgriffe nur für die Benutzung durch Erwachsene zugelassen.

Nur für
rahmenlose
Betten geeignet!


AUFRICHTHILFEN
FÜRS BETT

Die unkomplizierte Zwei-in-einem-Lösung

Bettgriff mit Tablett

- ergonomischer Handgriff
- schwenkbare Tablett (360° schwenkbar)
- Überzug mit einem Fach
- höhenverstellbare Standbeine
- höhenverstellbare Tablethalterung

Art-Nr. BTABLE 5900



Video
online

STANDER
by
rehastage

DATEN

Breite	Handgriff 59,5 cm
Höhe	Boden - Handgriff 53,3 cm - 111,7 cm
Maße	Tablett 52 cm x 43 cm Rahmen 51 cm x 48,3 cm
Gewicht	4,8 kg
Belastbar	Handgriff bis 136 kg Tablett bis 13 kg
Material	pulverbeschichtetes Stahlrohr
Farbe	Schwarz
Nur für rahmenlose Betten geeignet!	

? FRAGEN ANTWORTEN

An welche Betten passt der IBT Bettgriff?

Er lässt sich nur an rahmenlosen Betten – wie z.B. einem Boxspringbett – befestigen, da der Basis-Bügel von außen unter die Matratze geschoben werden muss.

Aus welchem Material ist das Tablett?

Das Tablett besteht aus Kunststoff mit rutschfester Oberfläche.

Kann ich das Tablett zur Seite schwenken?

Ja, das Tablett lässt sich um 360 Grad schwenken.

Nur für
rahmenlose
Betten geeignet!

Sicheres Aufstehen, sicherer Stand

Bettgriff mit Ausstellarm

- mehr Stand- und Gehsicherheit durch den zusätzlich ausstellbaren Arm
- ergonomischer, gepolsterter Handgriff, höhenverstellbar
- Bettgriffüberzug mit praktischen Aufbewahrungstaschen
- bester Halt durch Moosgummi ummantelte Rohrabschnitte
- durch höhenverstellbare Standbeine an jedes Bett und Pflegebett anpassbar
- ohne Werkzeug montierbar

Art-Nr. MOBIL 5850



Sicheres Aufsetzen



Sicherer Stand



Sicheres Aufstehen

Video
online

STANDER
by
rehastage

DATEN

Breite	48,3 cm
Tiefe	50 cm
Höhe	Boden - Griff 53 cm - 111 cm Boden - Matratzenboden 34,3 cm - 54,6 cm Matratzenboden - Griff 44 cm - 57 cm
Gewicht	4,8 kg
Nutzergewicht bis	136 kg
Material	pulverbeschichtetes Stahlrohr
Farbe	Braun
Arm vom Bett hinweg ausstellbar	48,3 cm

? FRAGEN ANTWORTEN

An welche Betten passt das MOBI-Rail?

Es lässt sich nur an rahmenlosen Betten – wie z.B. einem Boxspringbett – befestigen, da der Basis-Bügel von außen unter die Matratze geschoben werden muss.

Wie lässt sich der zusätzlich ausstellbare Arm wegschwenken?

Sie heben ihn ein wenig an und können ihn dann beliebig vor- oder zurückschwenken.

Wie weit ist der Arm ausstellbar?

Steht der Arm im rechten Winkel zum Bett, sind es 44 cm.

Die einfache Lösung für sicheres Aufstehen

Verstellbares Seitengitter

- Seitengitter & Handgriff in einem
- ausziehbar von 66 cm auf 86 cm oder 106 cm
- herunterschwenkbar bei rahmenlosen Betten
- beidseitig verwendbar
- doppelter Sicherheitsgurt

Art-Nr. PRAIL 8001 (EZAdjust 8000)



Ausziehbar: 66 cm - 106 cm

STANDER
by
rehastage

Video
online



Inkl.
Tasche



Einfaches Herunterschwenken

? FRAGEN ANTWORTEN

Funktioniert das Herunterschwenken des Seitengitters auch bei Betten mit Rahmen?

Nein, ganz aus dem Weg schwenken lässt sich das Gitter nur bei Betten ohne Rahmen.

Wie komme ich aus dem Bett, wenn ich nicht abschwelen kann?

Sie können das Gitter einfach selbst so weit zusammenschieben, dass Sie bequem daran vorbeikommen.

Wie verstelle ich die Länge des Gitters?

Oben auf dem oberen Rohr ist ein Feder-Druckknopf, den Sie für das Ein- und Ausziehen des Gitters kurz eindrücken müssen.

Gibt es das Gitter auch in anderen Farben?

Nein, es ist ausschließlich wie hier abgebildet erhältlich.

DATEN

Breite	66 cm, 86 cm, 106 cm
Tiefe	57 cm
Höhe	58,4 cm
Gurtlänge	340 cm
Gewicht	6,3 kg
Nutzergewicht bis	136 kg
Farbe	Schwarz

Anbringbar an jedes Bett oder Krankenbett mit dem beigefügten Sicherheitsgurt.

Blick durchs Schlüsselloch


*Wir haben Anwender unserer Produkte gebeten,
diese einmal in der Originalumgebung zu fotografieren.*

Hier sehen Sie einen kleinen Ausschnitt daraus.

*Wir hoffen, Ihnen damit eine noch bessere Idee
für den Einsatz unserer Hilfsmittel zu geben.*





A large, vibrant photograph of an elderly woman with short, curly white hair. She is laughing heartily, showing her teeth. She is wearing a light purple and white horizontally striped long-sleeved shirt. The background is slightly blurred, showing some greenery and a white structure.

*Wie wichtig es ist, selbstständig und sicher aufstehen zu können,
wird uns erst bewusst, wenn es schwer fällt.*

WEITERE AUFRICHTHILFEN

Selbstständig zu Hause leben, solange es irgendwie geht: Das ist für viele Menschen ein ganz entscheidender Aspekt für Lebensqualität im Alter. Wir sorgen mit unseren Aufrichthilfen dafür, dass aus dem „Irgendwie“ ein „Sicher“ wird – für ein aktives Leben voller Bewegung!

Sicher aufstehen – für einen selbstbestimmten Alltag zuhause

*Viele ältere Menschen haben Sorge zu stürzen und
in der Folge ihre Unabhängigkeit zu verlieren.*

Doch keine unnötige Angst:

*Der beste Weg, Stürze zu vermeiden, ist aktiv zu bleiben und
sich seine Beweglichkeit und Muskelkraft, so lange es geht, zu erhalten.*

Hier kommen unsere Aufrichthilfen ins Spiel:

*Sie unterstützen ältere Menschen in den verschiedensten Alltagssituationen
dabei aufzustehen, und zwar selbstständig – und vor allem sicher!
Egal ob aus dem Auto, aus der Badewanne oder aus dem Sessel,
unsere Griffe, Stangen und Sitze sorgen dafür,
dass Sie sicher in den Stand kommen.*

Aufstehen aus Sessel/Sofa/Stuhl ab Seite 24

Aufstehen aus dem Auto ab Seite 28

Aufstehen aus der Badewanne ab Seite 30

Universell einsetzbare Aufrichthilfen ab Seite 33



Stilvoll, dezent und vielfältig

Sofagriff mit Tablett (ohne Zubehör)

- Der höhenverstellbare und rutschsichere Knauf hilft Ihnen beim Aufstehen und Hinsetzen.
- Das schicke, drehbare Tablett aus Bambus als komfortable Ablage für allerlei Dinge.
- Als Zubehör erhältlich sind Becherhalter, Seitenablage und eine kleine Extrabox für Zeitung, Handy, etc.

Art-Nr. GENT 2600

Becherhalter

Art-Nr. E-GM-Becher

Seitenablage mit Utensilienfächern

Art-Nr. E-GM-Stift

Organizer

Art-Nr. E-GM-Ablagebox



Basis von 64,7 cm - 90,1 cm ausziehbar



STANDER
by
rehastage

DATEN

Fläche	Tablett 50,8 cm x 38 cm Standfuß 20,3 cm x 12,7 cm
Höhe	Griff 72,4 - 92 cm Tablett 61 - 81 cm
Gewicht	9 kg
Belastbar	Griff bis 110 kg Tablett bis 13 kg
Farbe	Galaxy Braun

? FRAGEN ANTWORTEN

Lässt sich die Neigung des Tablett einstellen?

Ja, die Neigung lässt sich um einige Grad so einstellen, dass z.B. Arbeiten am Laptop oder Schreiben auf dem Tablett im Sitzen bequemer möglich ist.

Brauche ich die Zubehörteile?

Nicht unbedingt, sie machen den Gentleman allerdings praktischer nutzbar.

Wie beweglich ist das Tablett?

Sie können es um 360 Grad drehen, also komplett um sich selbst.

Wegen des ähnlichen Aufbaus, siehe auch Fragen/Antworten Seite 25 Artikel CouchTray.

Technische Änderungen aller Produkte vorbehalten!

COUCHTRAY

Sicher, praktisch und flexibel


Sofagriff mit Tablett

- sicherer ergonomischer Handgriff
- schwenkbares Tablett aus Bambus mit integriertem Getränkehalter und Ablagefach
- Basis längenverstellbar/
Griff höhenverstellbar
- verrutschsichere Gummiauflagen

Art-Nr. TRAY 2050



Längen- und höhenverstellbar



Basis von
50,8 - 91,4 cm
ausziehbar

WEITERE
AUFRICHTHILFEN



Video
online

STANDER
by
rehastage

DATEN

Fläche	Tablett 40,6 cm x 45,7 cm Gummiauflage 10 cm x 18 cm
Höhe	Tablett 66,5 cm - 81 cm Griff 87,5 cm - 102 cm
Gewicht	10,6 kg
Belastbar	Griff bis 113,4 kg Tablett bis 13,6 kg
Farbe	Braun/Schwarz

? FRAGEN ANTWORTEN

Passt das bei jedem Sofa/Sessel?

Sie sollten ein Sofa/Sessel mit Füßen haben und es sollte mindestens 4 cm Luft unter dem Sofa/Sessel sein, damit die Basis mit den Auflageflächen darunter Platz hat.

Wodurch hält das alles?

Die untere Basis wird exakt so weit ausgezogen, dass die Füße des Sofas oder Sessels direkt auf die Gummiauflagen der Basis gestellt werden können. Das Eigengewicht des Sofas/Sessels bringt das nötige Gewicht.

Ist der Aufbau schwierig?

Nein, das ist gut erklärt und in wenigen Minuten erledigt.

KATAPULTSITZ (MECHANISCH)

80%
Entlastung
für Ihre
Knie!

Selbstständig Hinsetzen und Aufstehen

Mechanische Aufstehhilfe für Sessel, Sofa und Stuhl

- individuell in 6 Stufen einstellbar
- einfache Anwendung
- sicherer Sitz
- ohne Strom
- einfache Pflege
- höchster Sitzkomfort
- lange Haltbarkeit
- transportabel und leicht



Körpergewicht 35 kg - 105 kg

Art-Nr. UPL 105

Körpergewicht 90 kg - 160 kg

Art-Nr. UPL 160



Viskoelastischer Schaumstoff

Dieser langsam nachgebende Stoff passt sich exakt Ihrer Gesäßkontur an und bietet Ihnen höchsten Sitzkomfort.



Bringing quality to life.



Wenn Sie sich mit dem Uplift hinsetzen, führt er Sie langsam in die Sitzposition.



Um aufzustehen, müssen Sie sich nur etwas erheben und nach vorne beugen ...



Hierdurch werden Sie sanft, aber stabil, in den Stand gebracht.

? FRAGEN ANTWORTEN

Video
online

Was ist zu beachten?

Die Auflagefläche für den Katapultsitz sollte nicht zu weich sein.

Wie lange kann man auf dem Polster sitzen?

Der hochwertige viskoelastische Schaumstoff verhindert Druckstellen und sorgt für einen sehr bequemen Sitz.

Wie genau lässt sich das Gewicht einstellen?

In ca. 11 kg-Schritten. Der Sitz sollte nur langsam nach unten gehen, wenn Sie sich darauf setzen. Geht er zu schnell nach unten, probieren Sie es mit der nächsten Stufe... so lange, bis es passt.

Wie funktioniert der Sitz?

Wenn Sie aufstehen wollen, müssen Sie sich leicht nach vorne lehnen und ein wenig mit den Händen nachhelfen. Die Gasdruckfeder bringt Sie dann so weit nach oben, dass die Knie kaum noch belastet werden.

DATEN

Breite	Sitz 43 cm
	Unterteil 38 cm
Tiefe	Sitz 48 cm
	Unterteil 41 cm
Höhe	Sitz 5 cm - 26 cm
Gewicht	4,4 kg
Farbe	Sitzbezug Schwarz
Gasdruckfeder	

KATAPULTSITZ (ELEKTRISCH)

Bequem und sicher aufstehen

Elektrische Aufstehhilfe für Sessel, Sofa und Stuhl

- hochwertiges Sitzkissen mit viskoelastischem Schaumstoffkern
- leicht zu bedienende flexible Handsteuerung
- stabile, nicht rutschende Basis
- zwei ergonomische Tragegriffe
- abnehmbarer, waschbarer und wasserabweisender Polyester-Sitzbezug

Art-Nr. UPPL 3017

Maximale Entlastung für Ihre Knie!



Schalter nach oben: Der Sitz bringt Sie ...bequem in den Stand!
ohne eigene Mühe...

WEITERE AUFRICHTHILFEN



Bringing quality to life.

DATEN

Breite	Unterteil 45 cm
Tiefe	Unterteil 48,9 cm
Höhe	Sitz 10,8 cm - 26,7 cm
Gewicht	6,2 kg
Nutzergewicht bis	136 kg
Kabellänge	285 cm
Farbe	Sitzbezug Schwarz
Material	100 % Polyester, wasserdicht

Technische Änderungen aller Produkte vorbehalten!

? FRAGEN ANTWORTEN

Video online

Wie schnell fährt der Sitz nach oben?

Er fährt wirklich sehr langsam und bedächtig nach oben und unten.

Kann ich zwischendurch anhalten?

Ja, Sie können über die Handsteuerung immer sofort anhalten. Ganz oben und ganz unten stellt er sich von alleine aus.

Wie funktioniert der Sitz?

Ein Elektromotor bringt den Sitz so weit nach oben, dass Sie fast ohne Kraftanstrengung in den Stand kommen.

Wie hoch fährt mich der Sitz?

Das hängt davon ab, wo Sie den Sitz nutzen und wie groß Sie sind. In der Regel werden Sie oben problemlos in den Stand kommen.

Gibt es diesen Sitz auch mit Akku oder nur mit Netzkabel?

Diesen Sitz gibt es nur mit Netzkabel. Es muss also immer eine Steckdose in der Nähe sein.

Siehe auch
Thekenaufsteller
Seite 59

Der Kleine mit großer Wirkung

Aufrichtgriff

- erfordert deutlich weniger Kraft als sich an den Händen hochzuziehen
- keine gequetschten Hände mehr
- mit Antirutschbelag
- klein und handlich – immer dabei

Blau

Art.-Nr. PIMPF 3200-BL

Rot

Art.-Nr. PIMPF 3200-RD

Cremefarben

Art.-Nr. PIMPF 3200-IV



Video
online



STANDER
by
rehastage

? FRAGEN ANTWORTEN

Worauf muss ich besonders achten?

Beide Seiten müssen über genügend Finger-Handkraft zum Ziehen des eigenen Gewichts verfügen.

Was ist daran der Trick?

Weil beide Seiten mit ihrer jeweiligen vollen Kraft den Antirutschgriff greifen können, ist das Hochziehen deutlich einfacher und sicherer als nur an den – evtl. auch feuchten – Händen zu ziehen.

Kann ich Personen mit höherem Gewicht als meinem eigenen damit hochhelfen?

Ja, mit der richtigen Technik kein Problem.
Mit ausgestrecktem Arm wird das eigene Gewicht durch einen kleinen Schritt nach hinten genutzt.

DATEN

Breite	11,5 cm
Länge	24,4 cm
Gewicht	224 g
Nutzergewicht bis	120 kg
Material	Kunststoff
Farbe	Blau / Rot / Cremefarben

Unterwegs immer dabei

Auto-Ausstiegshilfe

- selbstständiges und sicheres Ein- und Aussteigen aus dem Auto
- einfach in die Türschlossfalle der Fahrer- oder Beifahrertür einsetzen
- rutschfester, ergonomischer Griff
- integrierter Eiskratzer

Art-Nr. METRO 2081



Einfach einstecken und benutzen



WEITERE
AUFRICHTHILFEN

STANDER
by
rehastage

Video
online

DATEN

Breite	3,5 cm
Länge	16,5 cm
Gewicht	162 g
Nutzergewicht bis	113 kg
Haken	1 cm - 2 cm
Material	Stahl, pulverbeschichtet
Farbe	Braun / Schwarz
Türschlossfalle mind. 17 mm	

Technische Änderungen aller Produkte vorbehalten!

? FRAGEN ANTWORTEN

Ist der METRO für jeden Autotyp geeignet?

Für die allermeisten Typen ja, allerdings müssen Sie darauf achten, dass die Türschlossfalle, wo der Haken eingesteckt wird, mind. 1,7 cm Platz hat.

Kann die Türschlossfalle durch den METRO kaputt gehen bzw. sich verbiegen?

Nein, diese Teile sind bei jedem Auto so stabil gebaut, dass Sie es mit dem hier angegebenen Gewicht niemals verbiegen oder beschädigen können.

Worauf sollte ich achten?

Denken Sie **UNBEDINGT** daran, den METRO zu entfernen, bevor Sie die Autotür wieder schließen!

Er passt in die kleinste Tasche, weshalb Sie ihn immer dabei haben können (z.B. für das Taxi).

Der hält, was er verspricht

Badewannengriff

- gibt Ihnen sicheren Halt beim Betreten und Verlassen der Badewanne
- zwei Griffe zur optimalen Unterstützung
- leicht zu montieren
- vielfache Verstellmöglichkeiten
- seitlicher Griff nach Bedarf links oder rechts anzubringen

Art-Nr. HUGO 1000

Hi-Mi-Nr. 04.40.05.0014

WEITERE
AUFRICHTHILFEN



Durch die flexibel gelagerte und nach allen Richtungen bewegliche Innenauflage ist eine vollflächige, sehr kräftige Befestigung gewährleistet.



? FRAGEN ANTWORTEN

Warum zwei Griffe?

Der kleine Griff wird in die Richtung bzw. auf der Seite angebracht, wo man sitzt. Damit hat man bereits im Sitzen eine Hilfe, um hochzukommen. Der zweite, obere Griff gibt Unterstützung und Sicherheit beim Verlassen der Wanne.

Kann der HUGO rosten?

Nein, alle Metallteile bestehen aus hochwertigem Edelstahl.

An welche Wannen passt der Griff?

An jede Wanne, die an der Stelle, wo HUGO angebracht werden soll, ein gerades Stück (keine Kurve) hat und dort zw. 3 cm und 14 cm dick ist.

Kann ich den Hugo auch anbringen, wenn ich einen Versatz zwischen Wannenrand und Fliesen habe?

Ja, denn zum Lieferumfang gehören 3 selbstklebende Ausgleichsplatten, um solche Lücken auszugleichen und eine gerade Fläche zu schaffen.

DATEN

Höhe	Griff 8 cm - 14 cm
Klemmbreite	2,9 cm - 13,5 cm
Gewicht	2,5 kg
Nutzergewicht bis	120 kg
Material	Kunststoff, Edelstahl, Antirutschgummi
Farbe	Weiß / Blau

Technische Änderungen aller Produkte vorbehalten!



Mit einem Lächeln haben Sie alles im Griff und fühlen sich sicher beim Verlassen und Betreten der Wanne.

Antirutschgriff für sicheren Halt

Passt sich perfekt jeder Schräge an

Gummipads –
keine Kratzer an der Oberfläche

Technische Änderungen aller Produkte vorbehalten!



Die Alternative zur POLE

Wandhaltestange

- der gebogene Griff ermöglicht stufenweises Hochziehen
- sicheres Stehen, Hinsetzen und Aufstehen
- individuell auf die Nutzerposition einstellbar
- zusätzlicher Halt durch die horizontale Stützstange
- komplett bis gegen die Wand schwenkbar

Art-Nr. CURVE 9000

WEITERE
AUFRICHTHILFEN



Sicherheit auf rutschigem Boden



Einfach gegen die Wand geschwenkt



Viele Greifmöglichkeiten zur Unterstützung

Video
online

STANDER
by
rehastage

DATEN

Länge	102 cm
Stützstange horizontal	36 cm
Griffstange gebogen	48 cm
Griffabstand zur Wand bei 90°	32 cm
Gewicht	4,8 kg
Nutzergewicht bis	136 kg
Material	verzinkter Stahl mit Pulverbeschichtung
Farbe	Weiß

? FRAGEN ANTWORTEN

Ist eine Montage an Rigipswänden möglich?

Das kommt auf die Unterkonstruktion an. An einer reinen Rigipswand sollte LaOla nicht angebracht werden. Optimal ist eine massive Wand.

Ist der Griff höhenverstellbar?

Nein, die nötige Höhe müssen Sie vorher ausmessen und LaOla dann in entsprechender Höhe montieren.

In welche Richtung lässt sich der Griff wegschwenken?

Der Griff lässt sich in beide Richtungen wegschwenken.

Kann der vertikale Griffbogen links und rechts der zusätzlichen horizontalen Stützstange montiert werden?

Nein, der gebogene Griff muss rechts von der zusätzlichen Stützstange montiert werden.

Technische Änderungen aller Produkte vorbehalten!

Überall einsatzbereit

Boden-Deckenstange mit Griff

- Boden-Deckenstange und Haltegriff in einem
- Höhe individuell einstellbar von 2,10 m - 3 m
- leichtes Umsetzen
- zerlegbar in zwei ca. 135 cm lange Einzelteile
- 360° schwenkbarer Griff mit 8 Rastungen
- Montage ohne Werkzeug und Bohren
- ohne Bohren zu müssen, einfach zwischen Boden und Decke verklemmen

Art-Nr. POLE 1100

Siehe auch
Pole Center
Seite 58



Kann an beliebigem Ort montiert werden


WEITERE
AUFRICHTHILFEN



Einrastung in
45° Schritten



Ermöglicht einfaches
Hinsetzen und Aufstehen



? FRAGEN ANTWORTEN

Wie wird die Stange ohne Schrauben befestigt?

Die Stange lässt sich über ein Gewinde (abgedeckt) so lange hochdrehen, bis sie fest verklemmt ist. Gummiauflagen unter dem Fuß und auf dem oberen Haltebügel verhindern bei genügend Druck das Wegrutschen.

Kann ich POLE an abgehängenen - nicht massiven - Decken ohne Verschraubung einfach verklemmen?

Nein, wir empfehlen dann eine Verschraubung. Die Löcher dafür sind vorhanden.

Ist der Griff höhenverstellbar?

Nein, der Griff ist nur um das Rohr schwenkbar. Die Höhe der Griffbögen lässt sich nicht verändern.

Welche Maße hat der obere Deckenrahmen?

Dieser Bügel ist 55 cm x 22 cm groß.

Video
online

STANDER
by
rehastage

DATEN

Höhe	Stange 2,10 m - 3 m Griff fest von 84 cm - 132 cm
Gewicht	9 kg
Nutzergewicht bis	136 kg
Material	verzinkter Stahl mit Pulverbeschichtung
Farbe	Weiß

Ein Typ für alle Fälle

Boden-Deckenstange

- ohne Schrauben und Bohren sicher zwischen Boden und Decke verklemt
- leichter Aufbau in wenigen Minuten
- auch an Schrägen einsetzbar (dann verschraubt)

Art-Nr. MRX-7621-xx

Vielfältiges
Zubehör siehe
Folgeside

Siehe auch
Display
Seite 58



Erweiterbar
bis
365 cm



Beispielanwendung mit 2x Horizontaler Griff

? FRAGEN ANTWORTEN

Wie wird die Stange ohne Schrauben befestigt?

Die Stange wird über Clips auf die ungefähre Länge eingestellt. Die letzten cm werden über ein Gewinde (abgedeckt) so lange hochgedreht, bis die Stange fest verklemt ist. Gummiauflagen unter dem Fuß und auf dem oberen Haltebügel verhindern bei genügend Druck das Wegrutschen.

Kann ich MISTER-X an abgehängenen - nicht massiven - Decken ohne Verschraubung einfach verkleben?

Nein, wir empfehlen dann eine Verschraubung.
Die Löcher dafür sind vorhanden.

Warum ist kein Griff im Lieferumfang enthalten?

Manchen genügt die pure Stange als Greifmöglichkeit, um Sicherheit zu haben.

Kann ich mehrere Griffe und andere Zubehörteile gleichzeitig anbringen?

Ja, man kann einer montiert 2 Doppelgriffe und z.B. den Bettaufrichter.

STANDER
by
rehastage

DATEN

Höhe	214 cm - 304 cm mit Verlängerung (extra) 365 cm
Gewicht	5,8 kg
Nutzergewicht bis	136 kg
Material	Aluminium und verzinkter Stahl (Gewinde)
Farbe	<div> <div></div> Bronze = DB </div> <div> <div></div> Graphit = GR </div>



Horizontale Verbindungsstange

Art. Nr.: MRX-7624-xx

Länge 128 cm / inkl. 2 Rohrschellen und 1 Wandbefestigung



Tablett mit Rand

Art. Nr.: MRX-7623-xx

Durchmesser 40 cm



Horizontaler Griff

Art. Nr.: MRX-7622-xx

34,5 cm

WEITERE
AUFRICHTHILFEN



Doppel-Rundgriff

Art. Nr.: MRX-7628-xx

Griffhöhe gesamt 49 cm



Bettaufrichter

Art. Nr.: MRX-7626-xx

Griff mit höhenverstellbarem Gurt,
Länge Ausleger 63 cm



Mit wenigen Umdrehungen
100% Befestigung



Auch bei Dachschrägen
einsetzbar (mit Schrauben)



Oberer Träger
mit Gummiauflagen



Voreinstellung
der richtigen Länge



Fuß mit Gummiring

Technische Änderungen aller Produkte vorbehalten!

ARTIKEL / ZUBEHÖR

MISTER-X Bronze	Art-Nr. MRX-7621-DB
MISTER-X Graphit	Art-Nr. MRX-7621-GR
Horizontaler Griff	Art-Nr. MRX-7622-xx
Tablett mit Rand	Art-Nr. MRX-7623-xx
Verbindungsstange horizontal	Art-Nr. MRX-7624-xx
Bettaufrichter	Art-Nr. MRX-7626-xx
Doppel-Rundgriff	Art-Nr. MRX-7628-xx



*Ich möchte zu Hause und unterwegs unabhängig und mobil bleiben.
Dabei helfen mir oft schon ganz einfache Dinge.*

WEITERE HILFSMITTEL

Den Alltag aus eigener Kraft zu bewältigen, gibt älteren Menschen ein unbezahlbares Gefühl der Selbstwirksamkeit und Leichtigkeit. Unsere praktischen Helfer sind genau dazu gedacht: alltägliche Situationen zu erleichtern. So bleibt der Kopf frei für die wichtigen Momente im Leben!


Dinge, die das Leben leichter machen – einfach und durchdacht

*Im Haushalt so viel wie möglich selbst machen, doch das Bücken fällt schwer?
Kein Problem mit unserer von vorne bis hinten durchdachten Greifzange FALKE:
Sie ist extrem leicht, mit besonders wenig Kraft zu benutzen und mit so vielen
Features ausgestattet, dass sie für nahezu jede erdenkliche Situation einsetzbar ist.*

*Manchmal ist es nur ein Handgriff, der so viel erleichtert:
Wenn das Anziehen der Strümpfe schwer fällt, unterstützt unsere Anziehhilfe
unkompliziert und schnell. Genauso einfach: unser super-solides Gehgestell,
das in Sekunden ultrasmal gefaltet wird und
sich damit perfekt fürs Verreisen eignet.*

*Auch im Rollstuhl unabhängig:
Mit dem – eigens von Ergotherapeuten entwickelten –
Transferboard BUFFALO ist das Umsetzen vom Rollstuhl aufs Sofa,
ins Bett, ins Auto oder auf das WC eigenständig und sicher möglich.*






Die leichte Greifzange!

Greifzange

- Softgriff
- Ankleidehaken
- Handgelenk-Stabilisator
- Aufhängevorrichtung
- Clip zur Befestigung an Rohren (z. B. am Rollator)
- starker Magnet
- superleichter Zug



Hi-Mi-Nr. 02.40.04.1029

FALKE 60 cm

Art-Nr. FALKE 060

FALKE 78 cm

Art-Nr. FALKE 078



Abb. mit FALKE PLUS

Wir haben bei allen FALKE Greifzangen einen extra starken Magneten verbaut. Damit können Sie problemlos z.B. ein größeres Schlüsselbund sicher vom Boden aufheben.

Video
online

? FRAGEN ANTWORTEN

Welche Länge ist für mich die richtige Wahl?

Das hängt von Ihrer Größe und Bewegungsmöglichkeit ab. Personen mit über 180 cm Größe sollten immer die längere Variante wählen. Sind Sie kleiner und können sich noch bücken, kann auch die kürzere Variante ausreichen. Denken Sie auch daran, dass Sie sich den gegriffenen Gegenstand evtl. mit der Greifzange in die andere Hand legen wollen.

Besser mit oder ohne Saugnapf?

Der Saugnapf hat Vorteile, wenn auch sehr glatte Gegenstände gegriffen werden sollen.

Wofür die Arretierung?

Sie ist sinnvoll, wenn Sie einen Gegenstand mit der Greifzange von A nach B bringen möchten, aber nicht so viel Kraft in der Hand haben, die Greifzange die ganze Zeit gedrückt zu halten.

Kann ich die Saugnapfe nachbestellen bzw. nachrüsten?

Ja, sowohl nachbestellen als auch nachrüsten ist möglich. Legen Sie Wert auf die Saugnapfe, ist es natürlich günstiger, wenn Sie gleich die FALKE Plus mit den Saugnapfen bestellen.

Lässt sich die Arretierung nachrüsten?

Nein, weil der Aufbau im Rohr mit einer extra Feder für die Spannung versehen ist.



Diese Daumenablage funktioniert wirklich 😊
Das Handgelenk ist stabiler = mehr Kraft

DATEN

Länge	60 cm / 78 cm
Gewicht	FALKE 188 g / 208 g FALKE P 192 g / 210 g FALKE L 198 g / 216 g

FALKE PLUS + FALKE LOCK

Unsere bewährte FALKE – zusätzlich mit Saugnäpfen und auf Wunsch auch mit Arretierung ausgestattet



FALKE Plus – mit Saugnapf

Die Saugnäpfe passen sich dem Gegenstand an und halten auch glatte Flächen, wie z.B. dieses Glas, sicher fest.



WEITERE
HILFSMITTEL

FALKE Lock – mit Saugnapf und Arretierung

Mit der Arretierung können Sie den Gegenstand zwischen den Zangen festhalten, ohne weiterhin den Griff ziehen zu müssen.



Ersatzteile
Seite 66

VARIANTEN

FALKE 60 cm	Art-Nr. FALKE 060
FALKE PLUS 60 cm	Art-Nr. FALKE 060 P
FALKE LOCK 60 cm	Art-Nr. FALKE 060 L
FALKE 78 cm	Art-Nr. FALKE 078
FALKE PLUS 78 cm	Art-Nr. FALKE 078 P
FALKE LOCK 78 cm	Art-Nr. FALKE 078 L



Einfach rein, einfach hoch

Strumpfanziehhilfe

- außen Frottee – hält den Strumpf
- innen Nylon – lässt den Fuß angenehm gleiten
- 2 lange Zugbänder mit Schlaufen für einen komfortablen Gebrauch

Art-Nr. FROTI 010

Hi-Mi-Nr. 02.40.01.2018



Socken
aufziehen ...



auf dem Boden
positionieren ...



Fuß einfädeln ...



hochziehen
und fertig!

Video
online



Doppelt vernäht hält besser!

DATEN

Länge	Zugband 73,5 cm Aufziehschale 23 cm
Farbe	Blau / Weiß

? FRAGEN ANTWORTEN

Funktioniert das ganz ohne sich zu bücken?

Ja, mit etwas Übung ziehen Sie sich den Strumpf vollständig an, ohne sich bücken zu müssen.

Ist dieser Strumpfanzieher auch für Kompressionsstrümpfe geeignet?

Nein, für Kompressionsstrümpfe gibt es ganz spezielle Anziehhilfen.

Für welche Größen ist diese Strumpfanziehhilfe geeignet?

Die Kunststoffplatte zwischen Frottee und Nylon ist so flexibel, dass Sie alle Größen damit bedienen können.

Kann ich das Produkt maschinell waschen / trocknen?

Waschen ist im Schonwaschgang bei max. 30 Grad möglich. Trocknen sollte es an der Luft.

Das kleine Kraftpaket für sicheres Umsetzen

Transferboard

- leicht zu transportieren
- superdünn, lediglich 4 mm
- mit Tragegriff
- besondere Verbundfaser
- hoch gleitfähige Oberfläche
- sicher mit hoher Widerstandskraft
- Nutzergewicht bis 150 kg

Art-Nr. BUFFALO 150



Anwendungsbeispiele



Sofa



Bett



Auto



WC

Video
online

DATEN

Breite	27 cm
Länge	77 cm
Stärke	4 mm
Gewicht	1 kg
Nutzergewicht bis	150 kg
Material	Synthetikfaser
Farbe	Gelb
hoch gleitfähige Oberfläche	

? FRAGEN ANTWORTEN

Wofür sind die Aussparungen auf der linken und rechten Seite?

Diese sind nützlich, wenn Sie z.B. vom Rollstuhl auf ein Sofa oder Stuhl wollen. Damit können Sie das Brett zwischen der Armlehne und dem Greifreifen des Rollstuhls fixieren.

Warum ist BUFFALO so dünn?

Damit Sie bequem und ohne viel Kraftaufwand von dem jeweiligen Platz auf das Brett rutschen können.

Ist die Anwendung schwierig bzw. sicher?

Mit etwas Übung und der nötigen Kraft im Oberkörper funktioniert das gut. Allerdings empfehlen wir, die ersten Einsätze mit einem Ergotherapeuten zu üben.

FOLDY-WALKER

Super solide, ultra schmal

Gehgestell

- hohe Stabilität für einen sicheren Gang
- 6-fach höhenverstellbare Griffe
- ganz einfach in Sekunden gefaltet
- passt gefaltet in die kleinste Ecke
- große, schwenkbare Rollen für einfachstes Manövrieren
- großzügige Tasche mit 2 Fächern

Art-Nr. WALK 4300



WEITERE
HILFSMITTEL



DATEN

Maße gefaltet	14 cm x 21 cm x 91 cm
Maße geöffnet	65 cm x 54 cm x 83 cm
Höhe	Griff 83 cm - 99 cm
Griffabstand	41,5 cm
Rollen	kugelgelagert, 6 Zoll
Gewicht	3,2 kg
Nutzergewicht bis	120 kg
Material	Aluminium, Kunststoff
Farbe	Walnuss / Kobaltblau / Rosa

? FRAGEN ANTWORTEN

Wo ist der Unterschied zum Rollator?

Man setzt nach jedem Schritt kurz ab und hat die Bewegung so besser unter Kontrolle.

Für wen ist der FOLDY besonders geeignet?

Für Mensch mit sehr großer Unsicherheit beim Gehen.

Hat der FOLDY eine Sitzfläche?

Nein!

Warum gibt es keine Bremse?

Weil der Walker in der Regel sowieso nach jedem Schritt kurz abgesetzt wird. Da er nur vorne Räder hat, ist die Bewegung immer unter Kontrolle.

Technische Änderungen aller Produkte vorbehalten!



Superleicht



Sehr stabil



Einfach praktisch

WEITERE
HILFSMITTEL



ARTIKEL

Walnuss (dunkel)	Art-Nr. WALK 4300-BW
Kobaltblau	Art-Nr. WALK 4300-CB
Rosa	Art-Nr. WALK 4300-RR



Technische Änderungen aller Produkte vorbehalten!



*Bloß weil ich im Rollstuhl sitze,
müssen Treppen kein Hindernis für mich sein.*

EXCELLENT TÜRSCHWELLENRAMPEN

Das eigene Heim barrierefrei zu gestalten ist für Rollstuhlfahrende ein großes Thema, wenn es um ein eigenständiges, selbstbestimmtes Leben geht. Mit unseren EXCELLENT Türschwellenrampen bleibt niemand an der Schwelle stehen – und das flexibel einsetzbar und unbegrenzt belastbar!

Die Lösung für mehr Bewegungsfreiheit zu Hause

Mit den EXCELLENT Türschwellenrampen überwinden Rollstuhlfahrende Türschwellen, kleine Stufen und andere Höhenunterschiede bis zu 19,5 cm ganz leicht. Die Rampen sind sowohl im Innen- als auch im Außenbereich einsetzbar und nahezu unbegrenzt belastbar – ideal also auch für schwere Elektrorollstühle oder Scooter.

Weil sie flexibel anpassbar sind, eignen sich unsere Rampen optimal für Wohnungen und Häuser, die nicht barrierefrei gebaut sind – ganz ohne aufwendigen Umbau.

Wir bieten unsere Rampen als Kits in verschiedenen Ausführungen an, je nachdem, wie hoch die Schwelle oder Stufe ist. Alle Rampenkits sind leicht transportierbar und schnell installiert. Die Höhe lässt sich exakt an die jeweilige Schwelle anpassen, so dass es keinen Versatz und damit einen glatten Übergang gibt.

Damit das klappt, empfehlen wir, sich vertrauensvoll an ein Sanitätshaus zu wenden.

Die Mitarbeiter dort sind vertraut mit diesen Rampen und werden Ihnen ein optimales Ergebnis liefern.



Barrierefrei im Handumdrehen

Türschwellenrampen

- ideal zur Überbrückung von kleinen Höhenunterschieden
- praktisch unbegrenzte Belastbarkeit
- leicht zu transportieren und aufzubauen
- ideal für elektrische Rollstühle und Scooter
- auf Anfrage mit Slip-Stop (für den Außenbereich) und/oder 100 cm Breite
- Material Polyethylen

Baukasten-
Prinzip

KIT 1

Höhe	1,8 cm - 5,5 cm
Breite	75 cm
Länge	25 cm
max. 2-Lagen	
Artikel-Nr.	TSRAMP 040




KIT 2

Höhe	3,6 cm - 9,1 cm
Breite	75 cm
Länge	50 cm
max. 4-Lagen	
Artikel-Nr.	TSRAMP 075




KIT 3

Höhe	7,2 cm - 12,7 cm
Breite	75 cm
Länge	75 cm
max. 6-Lagen	
Artikel-Nr.	TSRAMP 110



KIT 4

Höhe	10,8 cm - 16,3 cm
Breite	75 cm
Länge	100 cm
max. 8-Lagen	
Artikel-Nr.	TSRAMP 115



KIT 5

Höhe	14,4 cm - 19,9 cm
Breite	75 cm
Länge	125 cm
max. 10-Lagen	
Artikel-Nr.	TSRAMP 120

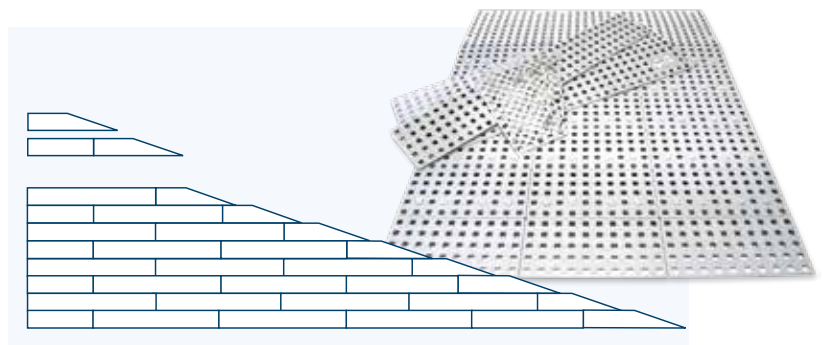


Tabelle zur optimalen Neigung

Siehe
Seite 53



Technische Änderungen aller Produkte vorbehalten!

? FRAGEN ANTWORTEN

Benötigt man Werkzeug für den Aufbau?

Ja, die einzelnen Elemente werden mit Verbindungsstiften verbunden und um diese einzusetzen, benötigt man einen Gummihammer.

Sollte die Höhe nicht exakt über die Anzahl der Lagen einstellbar sein und dieser Versatz zu sehr stören, dann benötigen Sie eine Säge, um die Rampe von hinten in der Schräge dort abzusägen, wo die exakte Höhe liegt.

Kann das KIT verrutschen?

Nein. 2 Dübel und Schrauben sind im Lieferumfang enthalten. Diese sollten vorne in der Schwelle / Treppe angebracht und dann das KIT dort eingehängt werden. Ebenfalls im Lieferumfang enthalten sind kleine Antirutschstifte, die von unten in die Rampe gesteckt werden können.

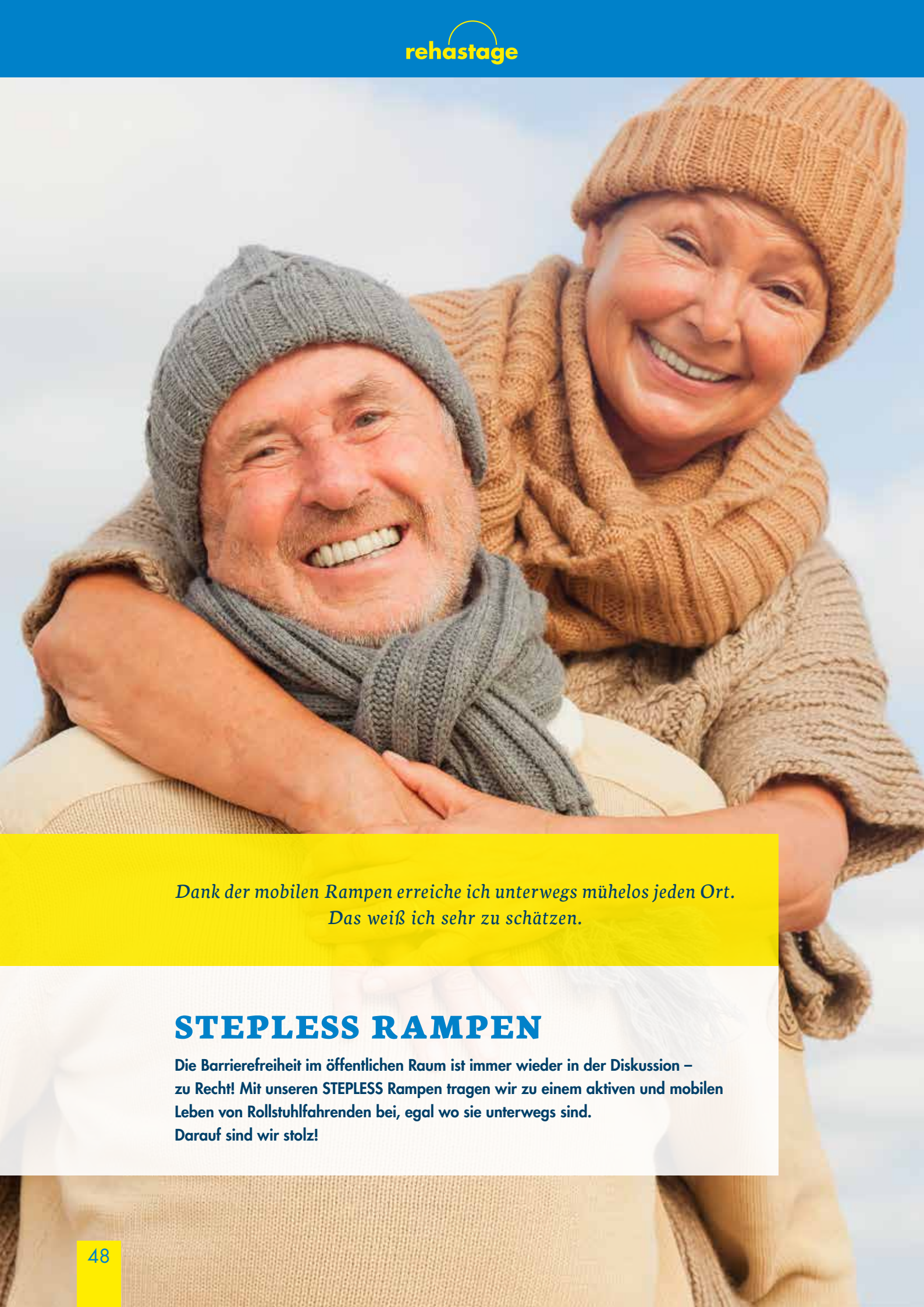
Bekomme ich das mit dem Aufbau selbst hin?

Wir empfehlen immer, den Sanitätsfachhandel hinzuzuziehen.

Wie hoch ist jeweils eine Lage?

Jede Lage hat eine Höhe von 3,3 cm.

EXCELLENT
RAMPEN

A full-page background image of an elderly couple. The man, in the foreground, is wearing a grey knit beanie and a grey scarf, smiling broadly. The woman, behind him, is wearing a tan knit beanie and a tan scarf, also smiling. They are embracing each other. The background is a soft, out-of-focus blue sky.

*Dank der mobilen Rampen erreiche ich unterwegs mühelos jeden Ort.
Das weiß ich sehr zu schätzen.*

STEPLESS RAMPEN

Die Barrierefreiheit im öffentlichen Raum ist immer wieder in der Diskussion – zu Recht! Mit unseren STEPLESS Rampen tragen wir zu einem aktiven und mobilen Leben von Rollstuhlfahrenden bei, egal wo sie unterwegs sind. Darauf sind wir stolz!

Barrieren überwinden – überall und jederzeit

*Die mobilen STEPLESS Rampen sind überall dort einsetzbar,
wo Rollstuhlfahrende unterwegs sind: zum Überwinden von Stufen und Bordsteinen,
beim Einladen des Rollstuhls ins Auto sowie an allen Orten,
an denen ein Ausgleich von Höhenunterschieden erforderlich ist.*

*Je nach Bedürfnis und Anwendungssituation haben wir
verschiedenste Längen und Typen für Sie im Programm.*

*Es gibt Rampen, die besonders leicht zu transportieren sind, es gibt welche,
die sich insbesondere für schwere Elektro-Rollstühle und Scooter eignen, oder solche,
die faltbar und damit leicht verstaubar sind –
für alle Fälle gerüstet also!*

*Übrigens verkaufen wir diese Stepless Rampen nun seit 18 Jahren... und wir können
mit Überzeugung sagen, dass die Qualität und Verarbeitung ihresgleichen sucht!*

In diesen 18 Jahren gab es keine einzige Reklamation aus Qualitätsgründen.

Diese Rampen halten und halten und halten... 😊



STEPLESS MOBILE RAMPEN


Die Breite

Breite, feste Rampe

- ideal für elektrische Rollstühle und Scooter
- sehr leicht für ihre Größe und extrem stabil

Sie benötigen eine feste Breite und möchten den Aufbau bzw. das Anlegen möglichst einfach haben. Dann ist diese Rampe Ihre Wahl.

Art-Nr. BRAMP zzgl. der Nummer für die gewählte Länge
Hi.-Mi.-Nr. 22.50.01.0014




Die Kompakte

Kofferrampe Easy Fold Pro

- optimale Transportmöglichkeiten
- Belastung bis zu 350 kg
- sehr leicht für ihre Größe und extrem stabil

In der Mitte gefaltet gut zu verstauen und zu transportieren. Trotz der Breite sehr einfach in der Handhabung. Anlegen, aufklappen und los.

Art-Nr. EFPRAMP zzgl. der Nummer für die gewählte Länge
Hi.-Mi.-Nr. 22.50.01.0060




Die Kleinste Große

Kofferrampe EasyFold Pro3

- in der Breite 3-fach faltbar
- fest Länge von 164 cm

Hinlegen, aufklappen, fertig. Trotz der breiten Fahrfläche und der hohen Belastbarkeit ist diese Rampe gefaltet nur 27 cm breit. Damit passt sie in jede Lücke.

Art-Nr. EFP3FALT 816



Stepless
by Guldmann

Artikel-Nr. und Längenauflistung auf Seite 54

Technische Änderungen aller Produkte vorbehalten!

Die Platzsparende

Breite, faltbare Rampe

- benötigt weniger Platz zur Aufbewahrung als die feste Rampe

Dieser Typ Rampe kommt in Frage, wenn Sie eine breite Rampe benötigen, Sie aber weniger Platz für den Transport bzw. zum Verstauen haben.

Art-Nr. BFRAMP zzgl. der Nummer für die gewählte Länge
Hi.-Mi.-Nr. 22.50.01.0015




Die Vielseitige

Teleskop-Kofferrampe

- ideal für elektrische Rollstühle und Scooter
- sehr leicht für ihre Größe und extrem stabil

Ideal, wenn Sie einen Rollstuhl oder Scooter benutzen, Sie also eine gewisse Breite und Länge benötigen und gleichzeitig aber wenig Platz zum Transport bzw. Verstauen der Rampe haben.

Art-Nr. TKRAMP zzgl. der Nummer für die gewählte Länge
Hi.-Mi.-Nr. 22.50.01.0027




Die Leichte

Lite-Rampe

- flexibler Einsatz und Transport durch Faltechnik
- einfachster Transport durch geringes Gewicht i.H.v. 3,5 kg – max. 9,5 kg (je nach Länge)
- aus superleichtem Glas- Graphitfasermaterial

Diese Rampe sollten Sie sich genauer ansehen, wenn Sie häufig den Einsatzort wechseln, Sie mit Ihren Kräften haushalten müssen und Sie trotz höchster Stabilität einfachste Handhabung wünschen.

Art-Nr. LRAMP zzgl. der Nummer für die gewählte Länge
Hi.-Mi.-Nr. 22.50.01.0028



Stepless
by Guldmann

Artikel-Nr. und Längenauflistung auf Seite 54

STEPLESS MOBILE RAMPEN


Die Brücke

Türschwellen-Rampe

- deckt die Türschwelle ab, ohne sie zu beschädigen
- Höhenunterschied bis zu 2,5 cm kann überwunden werden

Ideal, wenn Sie eine geringe Schwelle zu überwinden haben und die Rampe dort, wo Sie eingesetzt wird, liegen bleiben kann.

Art-Nr. TSRAMP zzgl. der Nummer für die gewählte Länge



Unsere Rampen im Einsatz



STEPLESS
RAMPEN

Stepless
by Guldmann

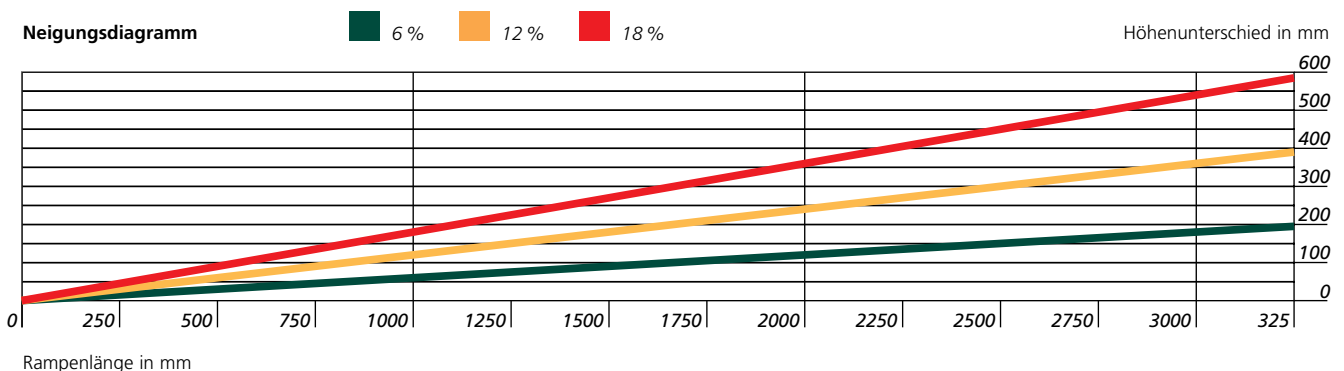
Artikel-Nr. und Längenaufstellung auf Seite 54

Tabelle zur optimalen Neigung

1. Finden Sie heraus, welche Steigung Ihr Rollstuhl oder Scooter bewältigen kann.
2. Messen Sie den Höhenunterschied von der höchsten Stufe bis zum Boden.

Rampen Länge	92 cm	122 cm	153 cm	183 cm	213 cm	244 cm	305 cm
Höhen- unterschied	Neigung in %	Neigung in %	Neigung in %	Neigung in %	Neigung in %	Neigung in %	Neigung in %
7,6 cm	• 4,8	3,6	2,9	2,4	2,0	1,8	1,4
10,2 cm	• 6,4	• 4,8	• 3,8	3,2	2,7	2,4	1,9
12,7 cm	8,0	• 6,0	• 4,8	• 4,0	3,7	3,0	2,4
15,2 cm	9,6	7,2	• 5,7	• 4,8	• 4,1	3,6	2,9
17,8 cm	11,2	8,4	• 6,7	• 5,6	• 4,8	• 4,2	3,3
20,3 cm	12,8	9,6	7,7	• 6,4	• 5,5	• 4,8	3,8
22,9 cm		10,8	8,6	7,2	• 6,2	• 5,4	• 4,3
25,4 cm		12,0	9,6	8,0	• 6,8	• 6,0	• 4,8
30,4 cm			11,5	9,6	8,2	7,2	• 5,7
35,6 cm			13,5	11,2	9,6	8,4	• 6,7
40,6 cm				12,8	11,0	9,6	7,7
45,7 cm					12,4	10,8	8,6
50,8 cm					13,8	12,0	9,6
60,8 cm							11,5

- Blauer Punkt = optimale Neigung, für sicheren und komfortablen Aufstieg



Stepless
by Guldmann

Artikel-Nr. und Längenauflistung auf Seite 54

MOBILE RAMPEN

Tabelle zur Wahl der richtigen Rampe

Art.-Nr.	Typ	Max. Länge cm	Min. Länge cm	Innenbreite cm	Max. Belastbar kg/Satz	Eigengewicht kg/Stück	Transport Maße (LxBxH) cm
STEPLESS							
BRAMP 510	Breite, feste Rampe	100		77,0	325	9,7	103 x 88 x 5,8
BRAMP 512	Breite, feste Rampe	125		77,0	325	12,1	128 x 88 x 5,8
BRAMP 515	Breite, feste Rampe	150		77,0	325	14,4	153 x 88 x 5,8
BRAMP 520	Breite, feste Rampe	200		77,0	325	19,1	203 x 88 x 5,8
BRAMP 530	Breite, feste Rampe	300		77,0	200	28,6	303 x 88 x 5,8
EFPRAMP 809	Kofferrampe Easy Fold Pro	94		76,0	350	7,8	94 x 40 x 9
EFPRAMP 812	Kofferrampe Easy Fold Pro	119		76,0	350	9,0	112 x 40 x 9
EFPRAMP 815	Kofferrampe Easy Fold Pro	149		76,0	350	11,4	150 x 40 x 9
EFPRAMP 818	Kofferrampe Easy Fold Pro	178,5		76,0	350	13,4	180 x 40 x 9
EFPRAMP 821	Kofferrampe Easy Fold Pro	208,5		76,0	350	15,8	210 x 40 x 9
EF3FALT 816	Kofferrampe Easy Fold Pro3	164		76,0	350	13,4	164 x 28 x 13
BFRAMP 615	Breite, faltbare Rampe	150	78	77,0	325	17,5	78 x 88 x 12,5
BFRAMP 620	Breite, faltbare Rampe	200	103	77,0	325	22,2	103 x 88 x 12,5
BFRAMP 625	Breite, faltbare Rampe	250	128	77,0	200	26,9	128 x 88 x 12,5
BFRAMP 630	Breite, faltbare Rampe	300	153	77,0	200	31,7	153 x 88 x 12,5
TKRAMP 418	Teleskop-Kofferrampe	183	112	76,0	325	16,4	112 x 40,5 x 13
TKRAMP 421	Teleskop-Kofferrampe	213	127	76,0	325	18,9	127 x 40,5 x 13
TKRAMP 424	Teleskop-Kofferrampe	244	143	76,0	325	21,4	143 x 40,5 x 13
TKRAMP 430	Teleskop-Kofferrampe	305	173	76,0	200	26,4	173 x 40,5 x 13
LRAMP 070	Lite-Rampe	70		73,0	300	3,5	75 x 25 x 5,5
LRAMP 085	Lite-Rampe	85		78,0	300	4,0	75 x 50 x 9,1
LRAMP 125	Lite-Rampe	125		78,0	300	6,0	75 x 75 x 12,7
LRAMP 165	Lite-Rampe	165		78,0	300	7,5	75 x 100 x 16,3
LRAMP 205	Lite-Rampe	205		78,0	300	9,5	75 x 125 x 19,9
TSRAMP 067	Türschwellen-Rampe, Alu	60		67,0	350	3,4	60 x 67 x 2,5
TSRAMP 077	Türschwellen-Rampe, Alu	60		77,0	350	4,3	60 x 77 x 2,5
EXCELLENT							
TSRAMPO40	Kit 1 Türschwellenrampe	25		75,0	1.000	1,5	75 x 25 x 5,5
TSRAMPO75	Kit 2 Türschwellenrampe	50		75,0	1.000	4,5	75 x 50 x 9,1
TSRAMPI10	Kit 3 Türschwellenrampe	75		75,0	1.000	9,0	75 x 75 x 12,7
TSRAMPI15	Kit 4 Türschwellenrampe	100		75,0	1.000	14,0	75 x 100 x 16,3
TSRAMPI20	Kit 5 Türschwellenrampe	125		75,0	1.000	20,0	75 x 125 x 19,9

Worauf muss ich bei der Auswahl der richtigen Rampe achten?

- Wir liefern derzeit ausschließlich Flächenrampen.
- Ein wichtiger Unterschied:
Schienenrampen = 2 einzelne Schienen /
Flächenrampen = 1 Rampe mit fester Breite
- Möchten Sie beispielsweise einen Rollator oder Rollstuhl (ohne Person) auf eine Ladefläche schieben, dann genügen in vielen Fällen die Schienenrampen.
- Kommt die Rampe nur hin & wieder zum Einsatz, kann auch da die Schienenrampe ausreichen.
- Sie möchten die Rampe selbst befahren, benötigen aber Jemand, der Ihnen hilft? Dann sollte es eine Flächenrampe (also NICHT 2 Schienen) sein, da die Hilfsperson ja auch über diese Rampe gehen muss.
- Sie haben häufig wechselnde Einsatzorte? Dann sollten sie auf einfache Handhabung und gute Verstaumöglichkeit achten.
- Sie fahren einen E-Rollstuhl oder Scooter mit wenig Bodenfreiheit? Dann benötigen Sie in der Regel eine Flächenrampe.
- Ob für Sie eine teleskopierbare, eine faltbare oder eine feste Variante die richtige Wahl ist, hängt davon ab, ob und wie Sie die Rampe transportieren bzw. verstauen wollen
- Welche Länge für Sie die Richtige ist, hängt von folgenden Faktoren ab:
 - nutzen Sie die Rampe selbstständig ohne Hilfe oder steht Ihnen jemand zur Seite?
 - wenn Ihnen jemand hilft, müssen Sie auch berücksichtigen, über wie viel Kraft diese Person verfügt.
 - wenn Sie mit einem E-Rollstuhl oder Scooter fahren, müssen Sie die Angaben des Herstellers zur maximal befahrbaren Steigung beachten.
 - wie viel Platz ist VOR dem Hindernis. Sie müssen
 1. die Rampe dort auslegen und Sie müssen
 2. z.B. mit dem Rollstuhl vor die Rampe fahren, um Sie zu benutzen.
 - handelt es sich um öffentlichen (z. B. Zugang zu einem Geschäft) oder privaten Raum. Im öffentlichen Raum gilt beispielsweise die Regel, dass die Steigung nicht mehr als 6 % betragen darf.
 - Im privaten Raum gibt es nur Empfehlungen.
Für Selbstfahrer gelten 6 % - 10 % als gut befahrbar.
 - Unsere Tabelle auf Seite 53 gibt Ihnen da gute Anhaltspunkte.





*Hey, was ist das? Sieht gut aus, funktioniert super,
kann ich gebrauchen – nehm' ich mit!*

VERKAUFSHILFEN

Kundinnen und Kunden entscheiden sich oftmals spontan zum Kauf eines Produktes – wenn Sie es am Point of Sale ansprechend präsentieren.
Unsere Verkaufshilfen und PoS-Displays unterstützen Sie dabei!

Kunden direkt am Point of Sale überzeugen

Viele unserer Reha-Produkte und Alltagshilfen leben davon, dass sie einfach und praktisch anwendbar sind. Genau das erfahren Ihre Kunden am besten, wenn sie die Produkte testen und sich selbst von deren Vorteilen und Möglichkeiten überzeugen können – an unseren ansprechenden Displays und Aufstellern für Ihre Verkaufsräume direkt vor Ort.

Ihr Kunde weiß bis dahin eventuell gar nicht, welche vielfältigen Hilfsmittel es überhaupt gibt – er würde also gar nicht danach fragen. Lassen Sie Ihre Kunden physisch und haptisch erleben, was unsere Produkte können, wie sie aussehen und sich anfühlen! Es eröffnen sich ganz wie von selbst sofort die vielfältigen Anwendungsmöglichkeiten für die Kunden oder auch deren Angehörige oder Freunde. Das perfekte Verkaufsargument!



POLE Center

Die beste Art, unsere Boden-Deckenstange auch in Ihren Verkaufsräumen zu präsentieren:

- der Kunde kann den schwenkbaren Griff testen
- er bekommt eine genaue Vorstellung von dem Aufbau und den Möglichkeiten
- er bietet darüber hinaus noch Platz für insgesamt 3 Kartons der Boden-Deckenstange

Art-Nr. DisplayPole 01

POLE CENTER

Breite	61 cm
Tiefe	61 cm
Höhe	216 cm



Display MISTER-X

Da unser MISTER-X in 2 verschiedenen Farben lieferbar ist und darüber hinaus mit vielfältigem Zubehör ausgestattet werden kann, bieten wir Ihnen für eine optimale Präsentation unser MISTER-X Center an.

Sie können bequem 2 Boden-Deckenstangen inkl. Zubehör unterbringen. Und zum Abverkauf finden Sie dahinter noch Platz für die verschiedenen Verpackungen. Sozusagen ein perfekter „stiller Verkäufer“ 😊

Art-Nr. DisplayMisterX

DISPLAY MISTER-X

Breite	81 cm
Tiefe	55 cm
Höhe	212 cm



Technische Änderungen aller Produkte vorbehalten!

THEKENAUFSTELLER

Thekenaufsteller METRO und PIMPF

- METRO und PIMPF muss man probieren/testen.
Bei unseren Thekenaufstellern ist vorne jeweils ein unverpacktes Muster zum Testen für Ihre Kunden platziert.
Entscheiden Sie sich für einen dieser Thekenaufsteller, haben wir dafür spezielle Sonderkonditionen.

Art-Nr. DisplayMetro 01

Art-Nr. DisplayPimpf 01

METRO

Maße 27 cm x 15,7 cm x 25,3 cm

6 Einzelverpackungen

1 unverpacktes Muster

PIMPF

Maße 27 cm x 15,7 cm

5 Einzelverpackungen

1 unverpacktes Muster



Thekenaufsteller Prospekte

- gerne schicken wir kostenlos diesen Aufsteller, gefüllt mit 50 unserer Flyer „Aufrichthilfen“
- neigen sich die Flyer dem Ende zu, genügt ein kurzer Anruf und wir schicken Ihnen sofort weitere Flyer
- selbstverständlich schicken wir Ihnen die Flyer auf Wunsch auch ohne Aufsteller

Art-Nr. Prospektsp 01



BESTELLFORMULAR

Wir freuen uns, wenn Sie von unseren kostenlosen Verkaufshilfen zum Thema Aufrichthilfen Gebrauch machen. Gerne auch für mehrere Filialen.

Da Hilfen zu diesem Thema immer häufiger nachgefragt werden und wir einige sehr interessante Produkte dazu im Programm haben, möchten wir Ihnen diese Flyer nebst Aufsteller zur Verfügung stellen.

Sämtliche hier abgebildeten Verkaufshilfen schicken wir Ihnen sehr gerne kostenlos und frei Haus zu.



Menge Flyer



Menge Aufsteller

1 Aufsteller fasst 50 Flyer



Aktueller Katalog Nr. 9a + Preisliste








A4-Flyer-Einzelblätter





Wir machen Ihnen gerne ein spezielles Angebot, wenn Sie sich für einen dieser Produktaufsteller inklusive Produkt interessieren!



PIMPF
Thekenaufsteller



METRO
Thekenaufsteller



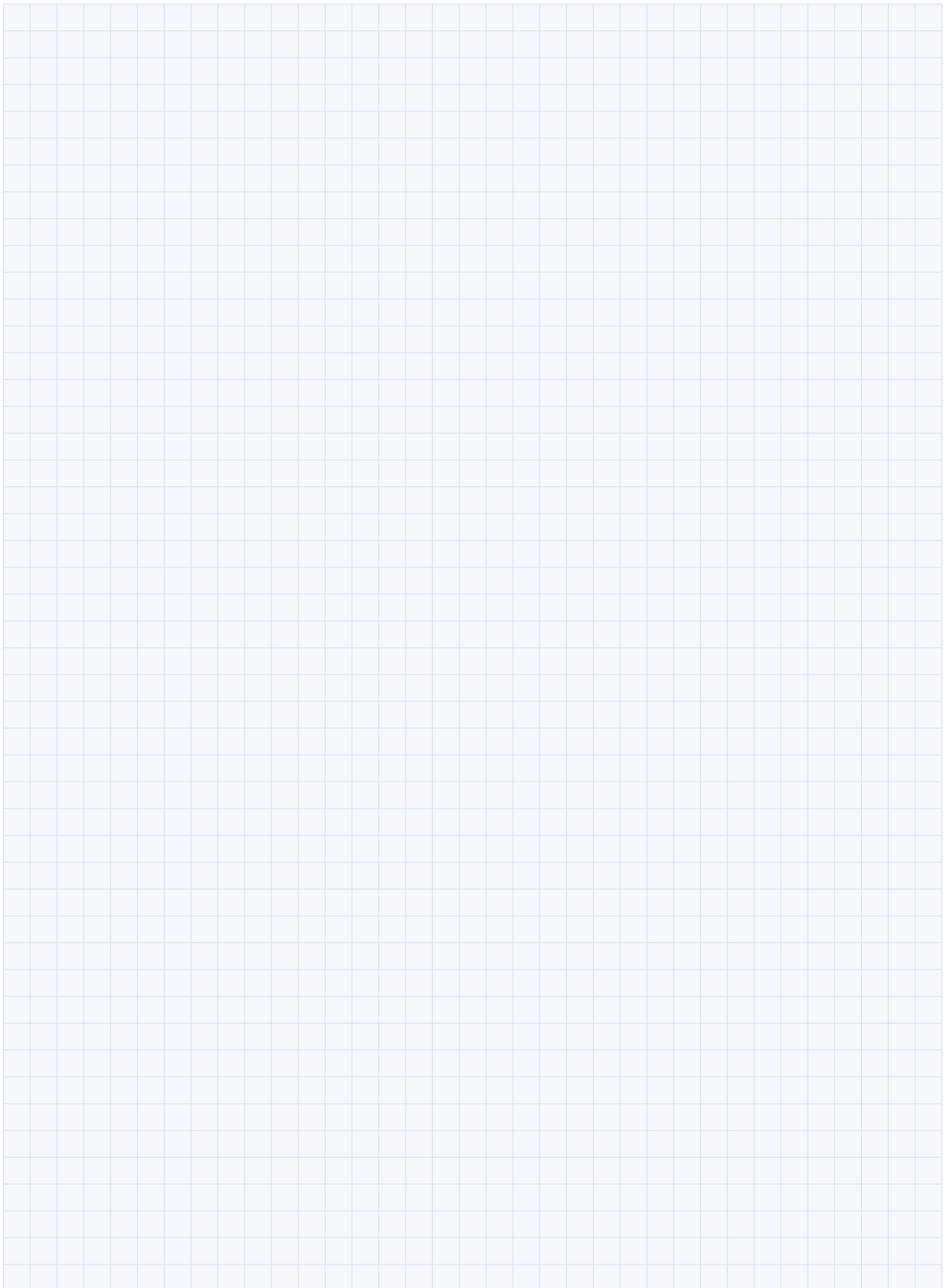
POLE
Center




Display
MISTERX

Ihre Adresse / Stempel

Per Fax an rehastage GmbH: 05431 - 40 99 777
(gerne auch per Email an info@rehastage.de oder telefonisch 05431 - 40 99 77 0)



A large, soft-focus portrait of a middle-aged man with a shaved head and a light beard, wearing black-rimmed glasses and a dark blue turtleneck sweater. He is smiling slightly and looking towards the camera. The background is a bright, out-of-focus indoor setting.

*Es ist ein gutes Gefühl, sich auf seine Partner verlassen zu können –
bis zur letzten Schraube und zum kleinsten Teil!*

ERSATZTEILE & ZUBEHÖR

Manchmal ist es nur eine Kleinigkeit, um Ihre Kundinnen und Kunden wieder zufriedenzustellen. Darum halten wir verschiedenste Ersatzteile für Sie parat, die viele unserer Produkte schnell und unkompliziert wieder einsatzbereit machen.

Außerdem erhalten Sie bei uns praktisches Zubehör, das die Anwendungen unserer Hilfsmittel noch sicherer und vielfältiger macht.

Nachhaltig für Ihre Kunden

*Wir freuen uns, wenn wir unsere Produkte im Einsatz sehen –
und wenn sie Ihren Kundinnen und Kunden möglichst lange gute Dienste leisten.*

*Um das zu gewährleisten, bekommen Sie bei uns alle gängigen Ersatzteile und
diverses Zubehör für unsere Produkte.*

Das ist Nachhaltigkeit und guter Service in einem!



ERSATZTEILE & ZUBEHÖR

Rampen

E-KIT-Band-010

Befestigungsband
Kit-Türschwellenrampen

Excel-11-12732

T-Lock für Kit 1-4

Excel-11-12742


R-Lock für Kit 1-4

RTASCHE010

Tragetasche für Lite-Rampe
70 cm (LRAMPO70)



RTASCHE010



Excel-11-12742

Excel-11-12732



E-KIT-Band-010

Katapultsitze

UPLBEZUG

Ersatzbezug für Katapultsitz schwarz
UPL105, UPL160

UPLBEZUG


Ersatzbezug für elektrischen
Katapultsitz schwarz UPPL3017

E-UPL105-G-S

Gasdruckfeder P1928 f. UPL105

E-UPL160-G-S

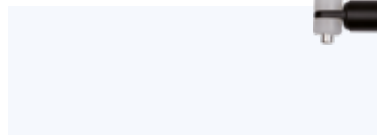
Gasdruckfeder P1928C f. UPL160



UPLBEZUG
schwarz



E-UPL105-G



E-UPL160-G

Reiserollstühle

TC-9-Stopper

Bremsgummi für TC010 Travel-Chair

TC-010-Tasche

Tasche für TC010 Travel-Chair, schwarz

12-L-TC

Feststellknopf links kpl. für TC010

12-R-TC

Feststellknopf rechts kpl. für TC010

05TC

Hinterrad 8" für TC 010 Travel-Chair

03TC

Vorderrad 5" für TC 010 Travel-Chair

E-TC110-Tasche

Tasche für XTC110 Travel-Chair BIG,
schwarz



TC-9-Stopper



E-TC110-Tasche
TC-010-Tasche



12-L-TC

12-R-TC



05TC

03TC

Weitere Ersatzteile auf Anfrage

Technische Änderungen aller Produkte vorbehalten!

ERSATZTEILE & ZUBEHÖR

Bettgriffe/Bettseitengitter

E-ADV-Gurt

Sicherheitsgurt für Reisebettgriff ADV-Traveler



E-ADV-Schloss

Sicherungsstift für Reisebettgriff ADV-Traveler

E-BC-Gurt

Sicherheitsgurt für Bettgriff BedCane

E-BC-Mont.-Set

Montagesatz für BedCane, bestehend aus:
Sicherungsstift, Schraube, Maulschlüssel



E-BETTG010

Sicherheitsgurt für Bettgriff FRIDA, 98 cm

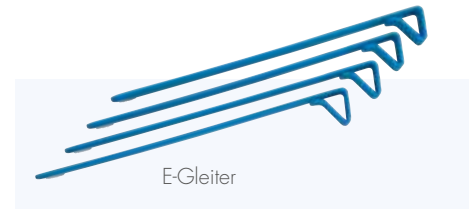
E-BETTG011

Sicherheitsgurt für Bettgriff FRIDA, 140 cm



E-Gleiter

Bettgriff-Gleiter für Lattenroste



E-PR-Gurt

Sicherheitsgurt für Bettseitengitter
Pivot-Rail PRAIL8000



E-PR-Mont.-Set

Montagesatz f. Pivot-Rail, bestehend aus:
Inbusschlüssel, Schrauben, Unterlegscheiben



E-ECO-Tasche01

Gepolsterte Tasche
mit Reißverschluss und Klettband
für Eco-Rail ECONO5100
Maße: 45 cm x 31 cm x 4 cm



Boden-Deckenstange

E-PO-Distanz

Distanzscheibe Kunststoff,
weiß für Boden-Deckenstange

E-PO-Unterleg

Unterlegscheibe Metall
für Boden-Deckenstange POLE1100

E-PO-Verriegel

Verriegelung für Boden-Deckenstange POLE,
Set bestehend aus: Bolzen und Splint



ERSATZTEILE & ZUBEHÖR

Sofagriff CouchTray

E-CT-Mont.-Set

Montagesatz CouchTray, bestehend aus:
2 Inbusschlüssel, Ständerschrauben,
3 Tablettsschrauben, 8 Schrauben

E-CT-Tablett-E

Holztablett mit Becher/
Utensilieneinsatz für CouchTray



E-CT-Mont.-Set



E-CT-Tablett-E

Greifzangen

FCLIP010

Ersatz-Clip blau für FALKE Greifzangen

GLIP010

Gummilippe für Greifer Assist und
Grabber Set bestehend aus:

- > 2 Stück Gummilippen
- > inkl. Schrauben/Muttern

E-SAUGN

2 Ersatz-Saugnapfe für Greifzange FALKE



Toolflex

TOOLKIT-3

Gehhilfenhaltersatz zur Anbringung einer
Gehhilfe an Rollator, Rollstuhl, Dreirad

Bestehend aus:

- > je 2x 22er/25er/27er Rohrschellen
- > Adapter und Stockhalterklammer
für Rohre mit 15 mm - 35 mm Durchmesser
- > Köcher für den Fuß



? FRAGEN ANTWORTEN

Wo bekomme ich das Zubehör?

*Dafür wenden Sie sich bitte an den Fachhändler,
wo Sie das jeweilige Produkt gekauft haben.*

Haben Sie noch weitere Ersatzteile,
die hier nicht aufgeführt sind?

*Ja, alles lässt sich hier nicht aufführen. Bitte Fragen Sie
uns oder den Fachhandel nach genaueren Informationen.*

Wer repariert die Produkte

*Bitten Sie Ihren Fachhändler im konkreten Fall
um ein Angebot.*

Technische Änderungen aller Produkte vorbehalten!

Weitere Ersatzteile auf Anfrage

ALLGEMEINE GESCHÄFTSBEDINGUNGEN

1. Gültigkeit unserer Liefer- und Zahlungsbedingungen

Für sämtliche Verkäufe und Dienstleistungen gelten ausnahmslos unsere Lieferungs- und Zahlungsbedingungen. Jeder Geschäftspartner erkennt durch Erteilung eines Auftrages bzw. durch Annahme der Ware oder Dienstleistung, unsere Bedingungen als rechtlich bindend für das Vertragsverhältnis an. Sie gelten für die Dauer der geschäftlichen Verbindung, müssen vom Geschäftspartner angefordert werden, so dass es nicht in jedem einzelnen Fall der Übersendung dieser Bedingungen bedarf.

2. Angebot

Nicht befristete Angebote der rehastage GmbH erfolgen stets freibleibend. Sie stellen eine Aufforderung an den Geschäftspartner dar, seinerseits ein Angebot zum Vertragsabschluss abzugeben. Die rehastage GmbH behält sich Eigentum und Urheberrechte an den dem Geschäftspartner überreichten Unterlagen vor. Sie dürfen Dritten nicht ohne vorherige schriftliche Zustimmung der rehastage GmbH zugänglich gemacht werden.

3. Preise

Grundsätzlich gilt die zur Zeit der Auftragserteilung gültige Preisliste. Die rehastage GmbH behält sich vor, einen Zuschlag zu den vereinbarten Preisen zu verlangen, wenn und soweit es nach dem Vertragsabschluss zu Lohn-, Fracht- und Steuererhöhung sowie zu Preissteigerungen bei Unterpunkten gekommen ist. Zu den Preisen kommt die Mehrwertsteuer in der jeweiligen gesetzlichen Höhe hinzu.

4. Lieferfristen

Genannte Lieferfristen gelten nur annähernd. Die rehastage GmbH beansprucht eine angemessene Verlängerung der Lieferzeit oder den Rücktritt vom Vertrag, falls unvorhergesehene Liefereschwierigkeiten auftreten. Bei Lieferverzug hat der Geschäftspartner keinen Anspruch auf Ersatz eines Verzugschadens. Der Vertragspartner kann nach Setzung angemessener Nachfrist vom Vertrag zurücktreten.

5. Verpackungen

Die Verpackung kann über die üblichen Entsorgungssysteme entsorgt werden.

6. Versand

Bei Versand geht die Gefahr einschließlich der Gefahr der Beschlagnahme mit der Übernahme an den Spediteur oder Frachtführer, spätestens jedoch mit Verlassen des Werksgeländes auf den Geschäftspartner über. Dies gilt auch, wenn Teillieferungen erfolgen oder die rehastage GmbH noch andere Leistungen wie Versandkosten oder Anfuhr übernommen hat. Verzögert sich die Versendung aufgrund von Umständen, die der Geschäftspartner zu vertreten hat, so geht die Gefahr vom Tage der Versandbereitschaft ab auf diesen über; jedoch ist die rehastage GmbH verpflichtet, auf Wunsch und Kosten des Geschäftspartners die Versicherungen zu bewirken, die dieser verlangt. Liegen keine besonderen Weisungen des Geschäftspartners vor, erfolgt die Wahl des Transportweges und -mittels durch die rehastage GmbH nach bestem Wissen ohne Haftung für billigste oder schnellste Verfrachtung. Wünscht der Auftraggeber beschleunigten Versand, so gehen die Mehrkosten zu seinen Lasten.

7. Zahlung

Mangels anderweitiger Vereinbarungen haben Zahlungen innerhalb von 30 Tagen ab Datum der Rechnung ohne jeden Abzug auf eines der von der rehastage GmbH angegebenen Bankkonten zu erfolgen. Für den Fall des Eingangs der Zahlung auf einem der von der rehastage GmbH angegebenen Bankkonten innerhalb von 10 Tagen ab Datum der Rechnung ist der Geschäftspartner zum Abzug von 2 % Skonto berechtigt. Ersatzteillieferungen und Reparaturrechnungen sind sofort nach Rechnungserhalt ohne jeden Abzug zahlbar. Schecks und Wechsel nimmt die rehastage GmbH nur nach ausdrücklicher Vereinbarung entgegen. Die Annahme erfolgt zahlungshalber. Die mit der Einlösung der Schecks und Wechsel verbundenen Kosten hat der Geschäftspartner der rehastage GmbH zu ersetzen. Gutschriften über Schecks und Wechsel stehen unter Vorbehalt der Einlösung. Wertstellungen erfolgen an dem Tag, an dem die rehastage GmbH über den Gegenwert endgültig verfügt. Bei Überschreitung des Zahlungszieles steht der rehastage GmbH vorbehaltlich der Geltendmachung weiterer Schäden ein Verzinsungsanspruch in Höhe von 2 % über dem jeweiligen Basiszinssatz zu. Die Zurückbehaltung von Zahlungen oder die Aufrechnung mit Gegenansprüchen des Geschäftspartners ist ausgeschlossen, sofern diese nicht von der rehastage GmbH anerkannt oder rechtskräftig festgestellt sind.

8. Eigentumsvorbehalt

Die gelieferte Ware bleibt solange das Eigentum der rehastage GmbH, bis sämtliche Forderungen aus Lieferungen und Leistungen, die der Geschäftsbeziehung entspringen, vom Besteller bezahlt sind. Der Besteller darf uns gehörende Ware im ordnungsgemäßen Geschäftsgang veräußern. Bei Veräußerung tritt der Besteller im Voraus alle daraus entstehenden Zahlungsansprüche an uns ab. Wird unser Eigentum mit anderen Waren vermischt oder verarbeitet, erfolgt die Abtretung in Höhe des Warenanteils unserer Ware.

9. Mängelgewährleistung

Voraussetzung für jegliche Gewährleistung ist, dass der Geschäftspartner die ihm nach § 377 HGB obliegende Pflicht zur unverzüglichen Untersuchung und Mängelrüge erfüllt. Offensichtliche Mängel sind spätestens innerhalb von einer Woche schriftlich anzuzeigen, sonst gilt die Ware als angenommen. Bei Transportschäden ist der Transporteur sofort zur Schadensaufnahme heranzuziehen und der Originalfrachtbefrag, die Schadensaufnahme sowie die Abtretungserklärung sind unverzüglich an uns weiterzuleiten. Der Geschäftspartner ist verpflichtet, die mangelhafte Sache der rehastage GmbH zur Prüfung und Nachbesserung zur Verfügung zu stellen. Mangelhafte Teile werden unentgeltlich, nach unserer Wahl ausgetauscht oder neu geliefert. Ausgetauschte Teile werden unser Eigentum. Eine Rückgängigmachung des Vertrages setzt ein dreimaliges Fehlschlagen einer Nachbesserung voraus. Für sachgemäße und einwandfreie Ausführung unserer Lieferungen und Leistungen übernehmen wir eine Gewähr derart, dass wir alle innerhalb des ersten Jahres nach Lieferung nachweislich durch Werkstoff- oder Herstellungsfehler schadhaft oder unbrauchbar gewordenen Teile nach unserer Wahl unentgeltlich ersetzen oder ausbessern. Die sonstigen Kosten gehen zu Lasten des Bestellers. Wir sind von jeder Gewährleistungspflicht befreit, wenn der Geschäftspartner nicht innerhalb von 24 Monaten (bei Batterien von 6 Monaten) seit Lieferung der Ware oder Leistung wegen seines Anspruchs Klage erhoben hat oder wir unsere Verpflichtungen anerkannt haben. Durch Änderungs- oder Instandsetzungsarbeiten, die der Geschäftspartner oder ein Dritter ohne unsere schriftliche Genehmigung vornimmt, wird unsere Gewährleistungspflicht aufgehoben. Von der Gewährleistung sind ferner solche Mängel ausgenommen, die auf bestimmungsgemäßer Abnutzung, übermäßiger Beanspruchung, nachlässiger oder unrichtiger Behandlung oder gewaltsamer Beschädigung auftreten.

10. Haftung

Für Schäden - mittelbare oder unmittelbare - haften wir nur, wenn uns mindestens ein grob fahrlässiges Verhalten vorzuwerfen ist. Dies gilt auch für Ansprüche aus unerlaubter Handlung.

11. Haftung bei konstruktiven Veränderungen

Es ist zu beachten, dass bei Sonderanfertigungen verschärfte gesetzliche Bestimmungen gelten. Konstruktive Veränderungen der rehastage GmbH-Artikel durch den Geschäftspartner oder einem von ihm beauftragten Dritten sind nur zulässig, wenn sie den sicherheitstechnischen Erfordernissen entsprechen und zuvor die Geschäftsleitung der rehastage GmbH schriftlich ihr Einverständnis erklärt hat. Zu diesem Zweck ist der rehastage GmbH auf Anforderung ein verändertes Modell nebst Konstruktionszeichnung zur Verfügung zu stellen. Werden konstruktive Veränderungen ohne schriftliches Einverständnis der Geschäftsleitung der rehastage GmbH vorgenommen und entstehen Dritten aufgrund der Veränderungen Schäden, für die die rehastage GmbH einzustehen hat, so ist der Geschäftspartner verpflichtet, die rehastage GmbH im Innenverhältnis von sämtlichen Ansprüchen des Dritten freizustellen.

12. Verwendung von Originalteilen

Nur bei Verwendung von rehastage-Originalteilen können wir, fachgerechten Ein- oder Umbau vorausgesetzt, für das sichere und einwandfreie Funktionieren unserer Produkte Garantie leisten. Auch Ansprüche, die sich aus dem Produkthaftungsgesetz ergeben, können wir nur anerkennen, falls Originalteile eingesetzt wurden. Bitte achten Sie deshalb als Fachhändler und als Benutzer auf den ausschließlichen Einsatz von rehastage GmbH-Teilen (Ersatzteile, Austauschteile), nicht nur aus Garantie- und Haftungsgründen, sondern auch, um das ordnungsgemäße Funktionieren der Produkte sicherzustellen.

13. Warenrücksendungen

Warenrücksendungen - ohne einen gegen die rehastage GmbH gerichteten Rechtsanspruch -, die im Einzelfall aus Kulanz akzeptiert werden, können nur mit 80 % des Nettorechnungsbetrages gutgeschrieben werden. Artikel, deren Lieferung älter als 6 Monate ist, sowie Sonderanfertigungen und gefüllte Batterien sind von der Rückgabe ausgeschlossen. Bitte fügen Sie unbedingt einen Rücklieferchein mit Angabe des Rücksendegrundes der retournierten Ware bei. Grundsätzlich kann eine Gutschrift nur dann erfolgen, wenn die Ware unbeschädigt, originalverpackt und zeitnah bei uns eintrifft. Die Kosten für den Bearbeitungsaufwand, wie Kontrollen, Fracht usw. werden zum Selbstkostenpreis beim Rechnungsbetrag in Abzug gebracht.

14. Erfüllungsort und Gerichtsstand

Erfüllungsort ist Quakenbrück; als Gerichtsstand gilt Bersenbrück als vereinbart. Für das Vertragsverhältnis ist das Deutsche Recht ohne das einheitliche Kaufrecht und ohne das einheitliche UN Kaufrecht maßgebend.

15. Verwendung personenbezogener Daten

Die rehastage GmbH ist berechtigt, personenbezogene Daten des Geschäftspartners im Rahmen der gesetzlichen Bestimmungen, insbesondere des Bundesdatenschutzgesetzes, zu speichern und unternehmensintern zu verarbeiten.

16. USA/Kanada Ausschluss

Aus versicherungstechnischen Gründen haftet die rehastage GmbH für Schäden in den USA und Kanada nur dann, wenn die Lieferung der Waren in diese Länder mit ausdrücklicher Genehmigung der rehastage GmbH erfolgte.


17. Allgemeines

Falls aus irgendeinem Grunde einzelne Bestimmungen der vorstehenden allgemeinen Geschäftsbedingungen unwirksam oder unverbindlich sind, so wird die Wirksamkeit und Verbindlichkeit der übrigen Bestimmungen hiervon nicht berührt.

rehastage GmbH, Artlandstraße 73, D-49610 Quakenbrück
Registergericht: Amtsgericht Osnabrück
Registernummer: HRB 21756
UStIdNr.: DE814425567
Geschäftsführung: Thorsten Möller

Stand: 2020: Änderungen und Druckfehler vorbehalten.

Einen schönen Tag noch ☀




rehastage

rehastage GmbH · Artlandstraße 73 · 49610 Quakenbrück

Telefon +49 (0)5431 – 40 99 77 0

Telefax +49 (0)5431 – 40 99 77 7

info@rehastage.de  www.rehastage.de